

Centrafarm B.V., Breda, The Netherlands		Module 1 Administrative information and prescribing information
Fentanyl CF 12 µg/uur , pleister voor transdermaal gebruik	RVG 105070	
Fentanyl CF 25 µg/uur , pleister voor transdermaal gebruik	RVG 105082	
Fentanyl CF 50 µg/uur , pleister voor transdermaal gebruik	RVG 105084	
Fentanyl CF 75 µg/uur , pleister voor transdermaal gebruik	RVG 105085	
Fentanyl CF 100 µg/uur , pleister voor transdermaal gebruik	RVG 105086	
Fentanyl		
1.3.1.3 Package leaflet		1.3.1.3-1

Bijsluiter: informatie voor de gebruiker

Fentanyl CF 12 µg/uur, pleister voor transdermaal gebruik
Fentanyl CF 25 µg/uur, pleister voor transdermaal gebruik
Fentanyl CF 50 µg/uur, pleister voor transdermaal gebruik
Fentanyl CF 75 µg/uur, pleister voor transdermaal gebruik
Fentanyl CF 100 µg/uur, pleister voor transdermaal gebruik

Fentanyl

Lees goed de hele bijsluiter voordat u dit medicijn gaat gebruiken want er staat belangrijke informatie in voor u.

- Bewaar deze bijsluiter. Misschien heeft u hem later weer nodig.
- Heeft u nog vragen? Neem dan contact op met uw arts, apotheker of verpleegkundige.
- Geef dit medicijn niet door aan anderen, want het is alleen aan u (of uw kind) voorgeschreven. Het kan schadelijk zijn voor anderen, ook al hebben zij dezelfde klachten als u.
- Krijgt u last van een van de bijwerkingen die in rubriek 4 staan? Of krijgt u een bijwerking die niet in deze bijsluiter staat? Neem dan contact op met uw arts, apotheker of verpleegkundige.

Inhoud van deze bijsluiter

1. Wat is Fentanyl CF en waarvoor wordt dit medicijn gebruikt?
2. Wanneer mag u dit medicijn niet gebruiken of moet u er extra voorzichtig mee zijn?
3. Hoe gebruikt u dit medicijn?
4. Mogelijke bijwerkingen
5. Hoe bewaart u dit medicijn?
6. Inhoud van de verpakking en overige informatie

1. Wat is Fentanyl CF en waarvoor wordt dit medicijn gebruikt?

De naam van uw medicijn is Fentanyl CF.

De pleisters helpen bij het verlichten van zeer zware en langdurige pijn:

- bij volwassenen die voortdurende pijnbehandeling nodig hebben
- bij kinderen ouder dan 2 jaar die reeds opioïde medicatie gebruiken en die voortdurende pijnbehandeling nodig hebben.

Fentanyl CF bevat een medicijn dat fentanyl heet. Het behoort tot een groep sterke pijnstillers genaamd opioïden.

2. Wanneer mag u dit medicijn niet gebruiken of moet u er extra voorzichtig mee zijn?

Wanneer mag u dit medicijn niet gebruiken?

- U bent allergisch voor een van de stoffen in dit medicijn. Deze stoffen kunt u vinden in rubriek 6 van deze bijsluiter.
- U heeft pijn die slechts van kortdurende aard is, zoals een pijscheut of pijn na een operatie.
- U heeft ademhalingsproblemen, u ademt langzaam of oppervlakkig.

Department of Regulatory Affairs	Date: 09-2025	Authorisation	Disk: JW090508	Rev. 16.0	Approved MEB
-------------------------------------	----------------------	----------------------	--------------------------	------------------	---------------------

Centrafarm B.V., Breda, The Netherlands		Module 1 Administrative information and prescribing information
Fentanyl CF 12 µg/uur , pleister voor transdermaal gebruik	RVG 105070	
Fentanyl CF 25 µg/uur , pleister voor transdermaal gebruik	RVG 105082	
Fentanyl CF 50 µg/uur , pleister voor transdermaal gebruik	RVG 105084	
Fentanyl CF 75 µg/uur , pleister voor transdermaal gebruik	RVG 105085	
Fentanyl CF 100 µg/uur , pleister voor transdermaal gebruik	RVG 105086	
Fentanyl		
1.3.1.3 Package leaflet		1.3.1.3-2

Gebruik dit medicijn niet als een van de bovenstaande punten voor u of uw kind geldt. Als u twijfelt, raadpleeg dan uw arts of apotheker voordat u dit medicijn gebruikt.

Wanneer moet u extra voorzichtig zijn met dit medicijn?

- Fentanyl CF kan levensbedreigende bijwerkingen hebben bij mensen die niet al regelmatig gebruikmaken van voorgeschreven opioïde medicijnen.
- Fentanyl CF is een medicijn dat levensgevaarlijk kan zijn voor kinderen, zelfs wanneer de pleisters al zijn gebruikt. Bedenk dat een klevende pleister (gebruikt of ongebruikt) voor een kind aantrekkelijk kan zijn. Wanneer de pleister op de huid van een kind plakt, of wanneer kinderen de pleister in hun mond stoppen, kan dit fatale gevolgen hebben.
- Bewaar dit medicijn op een veilige en beveiligde plaats die niet toegankelijk is voor anderen – zie rubriek 5 voor meer informatie.

Pleisters plakken op iemand anders

De pleister mag uitsluitend worden aangebracht op de huid van de persoon aan wie deze is voorgeschreven. Er zijn meldingen dat pleisters onopzettelijk zijn blijven plakken aan familieleden die in nauw fysiek contact zijn geweest of die het bed hebben gedeeld met de persoon die de pleister draagt. Een pleister die per ongeluk blijft plakken aan een andere persoon (in het bijzonder een kind) kan ertoe leiden dat het medicijn in de pleister wordt opgenomen door de huid van die persoon. Dit kan ernstige bijwerkingen hebben, zoals ademhalingsproblemen, met vertraagde of oppervlakkige ademhaling, wat fatale gevolgen kan hebben. Wanneer de pleister op de huid van een andere persoon blijft kleven, verwijder de pleister dan onmiddellijk en vraag medische hulp.

Wanneer moet u extra voorzichtig zijn met dit medicijn?

Neem contact op met uw arts of apotheker voordat u dit medicijn gebruikt indien een van de volgende zaken op u van toepassing is. Uw arts moet u mogelijk vaker controleren in de volgende gevallen:

- U heeft eerder problemen met uw longen of ademhaling gehad.
- U heeft eerder problemen gehad met uw hart, lever, nieren of een lage bloeddruk.
- U heeft eerder een hersentumor gehad.
- U heeft eerder aanhoudende hoofdpijnen of een hoofdletsel gehad.
- U bent op leeftijd – u bent dan mogelijk gevoeliger voor de effecten van dit medicijn.
- U heeft een aandoening die 'myasthenia gravis' heet, waarbij spieren verzwakt en gemakkelijk vermoeid raken.

Als een van de bovenstaande zaken op u van toepassing is (of als u twijfelt), praat dan met uw arts of apotheker voordat u dit medicijn gebruikt.

Als u de pleister gebruikt, zeg het dan tegen uw arts als u ademhalingsproblemen heeft als u slaapt. Opioïden als Fentanyl CF kunnen slaapgerelateerde ademhalingsstoornissen veroorzaken zoals af en toe stoppen met ademen tijdens de slaap (slaapapneu) en laag zuurstofgehalte in het bloed (slaapgerelateerde hypoxemie). Zeg het tegen uw arts als u, uw partner of verzorger het volgende bij u opmerkt:

- af en toe stoppen met ademen tijdens uw slaap
- 's nachts wakker worden door kortademigheid
- moeite met doorslapen

Department of Regulatory Affairs	Date: 09-2025	Authorisation	Disk: JW090508	Rev. 16.0	Approved MEB
-------------------------------------	----------------------	----------------------	--------------------------	------------------	---------------------

Centrafarm B.V., Breda, The Netherlands		Module 1 Administrative information and prescribing information
<i>Fentanyl CF 12 µg/uur</i> , pleister voor transdermaal gebruik	RVG 105070	
<i>Fentanyl CF 25 µg/uur</i> , pleister voor transdermaal gebruik	RVG 105082	
<i>Fentanyl CF 50 µg/uur</i> , pleister voor transdermaal gebruik	RVG 105084	
<i>Fentanyl CF 75 µg/uur</i> , pleister voor transdermaal gebruik	RVG 105085	
<i>Fentanyl CF 100 µg/uur</i> , pleister voor transdermaal gebruik	RVG 105086	
Fentanyl		
1.3.1.3 Package leaflet		1.3.1.3-3

- u voelt zich erg slaperig overdag.
- Uw arts kan besluiten uw dosis te veranderen.

Als u de pleister gebruikt, zeg het dan tegen uw arts als u een verandering opmerkt in de pijn die u voelt. Als u voelt dat:

- uw pijn niet langer verminderd wordt door de pleister
- uw pijn erger wordt
- er een verandering is in hoe u de pijn voelt (bijvoorbeeld: u voelt pijn in een ander deel van uw lichaam)
- u pijn hebt als iets uw lichaam raakt waarbij u geen pijn zou verwachten.

Verander de dosis niet zelf. Uw arts kan besluiten om uw dosis of uw behandeling te veranderen.

Bijwerkingen en Fentanyl CF

- Dit medicijn kan u ongewoon slaperig maken, en kan ervoor zorgen dat uw ademhaling langzamer of oppervlakkiger wordt. In zeer zeldzame gevallen kunnen deze ademhalingsproblemen levensbedreigend of zelfs fataal zijn, vooral bij mensen die nog niet eerder sterke opioïde pijnstillers (zoals dit medicijn of morfine) hebben gebruikt. Als u, of uw partner of verzorger, merkt dat de persoon die de pleister draagt ongewoon slaperig is, met een vertraagde of oppervlakkige ademhaling:
 - verwijder de pleister;
 - bel een arts of ga onmiddellijk naar het dichtstbijzijnde ziekenhuis;
 - houd de persoon zo veel mogelijk in beweging en aan de praat.
- Als u koorts krijgt tijdens het gebruik van dit medicijn, vertel dit dan aan uw arts – dit kan ervoor zorgen dat er meer medicijn door uw huid wordt opgenomen.
- Dit medicijn kan constipatie (verstopping) veroorzaken; vraag uw arts of apotheker om advies over hoe u verstopping kunt voorkomen of verlichten.

Raadpleeg rubriek 4 voor een volledige lijst van mogelijke bijwerkingen.

Fentanyl CF kan, net als andere opioïden, de normale productie van hormonen in het lichaam, zoals cortisol, prolactine of geslachtshormonen, beïnvloeden, vooral als u Fentanyl CF gedurende langere tijd gebruikt. De effecten van deze hormonale veranderingen kunnen zijn: misselijkheid (zowel het gevoel van misselijkheid als daadwerkelijk braken), verlies van eetlust, vermoeidheid, zwakte, duizeligheid, lage bloeddruk, onvruchtbaarheid of minder zin in seks. Daarnaast kunnen vrouwelijke patiënten veranderingen in de menstruatiecyclus ervaren, terwijl mannelijke patiënten mogelijk geen stijve penis kunnen krijgen bij seksuele opwinding of borstvorming kunnen ervaren. Neem contact op met uw arts als u een van deze symptomen opmerkt.

Wanneer u de pleister draagt, mag deze niet worden blootgesteld aan directe warmtebronnen zoals warmtekussens, elektrische dekens, warmwaterkruiken, verwarmde waterbedden of warmte- of zonnebanklampen. Vermijd zonnebaden, het nemen van langdurige hete baden of sauna's, of het gebruik van een warm bubbelbad. Als u dit wel doet, kunt u hiermee de hoeveelheid medicijn dat de pleister afgeeft verhogen.

Langdurig gebruik en tolerantie

Dit medicijn bevat fentanyl, een opioïde medicijn. Herhaald gebruik van opioïde pijnstillers kan ertoe leiden dat het medicijn minder werkzaam wordt (u raakt eraan gewend; dit wordt geneesmiddelen tolerantie genoemd). U kunt ook gevoeliger voor pijn worden wanneer u Fentanyl CF gebruikt. Dit wordt hyperalgesie genoemd. Het verhogen van de dosis van uw pleisters kan helpen uw pijn enige tijd te verminderen, maar het kan ook schadelijk zijn. Als u merkt dat uw medicijn minder

Department of Regulatory Affairs	Date: 09-2025	Authorisation	Disk: JW090508	Rev. 16.0	Approved MEB
-------------------------------------	----------------------	----------------------	--------------------------	------------------	---------------------

Centrafarm B.V., Breda, The Netherlands		Module 1 Administrative information and prescribing information
<i>Fentanyl CF 12 µg/uur</i> , pleister voor transdermaal gebruik	RVG 105070	
<i>Fentanyl CF 25 µg/uur</i> , pleister voor transdermaal gebruik	RVG 105082	
<i>Fentanyl CF 50 µg/uur</i> , pleister voor transdermaal gebruik	RVG 105084	
<i>Fentanyl CF 75 µg/uur</i> , pleister voor transdermaal gebruik	RVG 105085	
<i>Fentanyl CF 100 µg/uur</i> , pleister voor transdermaal gebruik	RVG 105086	
Fentanyl		
1.3.1.3 Package leaflet		1.3.1.3-4

werkzaam wordt, neem dan contact op met uw arts. Uw arts zal beslissen of het voor u beter is om de dosis te verhogen of om uw gebruik van Fentanyl CF geleidelijk te verlagen.

Afhankelijkheid en verslaving

Dit geneesmiddel bevat fentanyl. Dat is een opioïd. Het kan afhankelijkheid en/of verslaving veroorzaken.

Herhaald gebruik van Fentanyl CF kan ook leiden tot afhankelijkheid, misbruik en verslaving, met levensbedreigende overdosering als mogelijk gevolg. Het risico op deze bijwerkingen kan toenemen bij een hogere dosis en een langere gebruiksduur. Door afhankelijkheid of verslaving kunt u het gevoel krijgen dat u niet meer weet hoeveel medicijn u moet gebruiken of hoe vaak u het moet gebruiken. U kunt het gevoel hebben dat u uw medicijn moet blijven gebruiken, zelfs als dit uw pijn niet verlicht.

Het risico om afhankelijk of verslaafd te worden varieert van persoon tot persoon. Mogelijk loopt u een groter risico om afhankelijk te worden van of verslaafd te raken aan Fentanyl CF als:

- er bij u of iemand in uw familie ooit sprake is geweest van misbruik of afhankelijkheid van alcohol, receptplichtige medicijnen of illegale drugs ('verslaving');
- u rookt;
- u ooit stemmingsproblemen hebt gehad (depressie, angst of een persoonlijkheidsstoornis) of voor andere psychische stoornissen door een psychiater bent behandeld.

Als u een van de volgende verschijnselen opmerkt terwijl u Fentanyl CF gebruikt, kan dit erop wijzen dat u afhankelijk of verslaafd bent geraakt.

- U moet het medicijn langer gebruiken dan uw arts u heeft geadviseerd.
- U moet meer gebruiken dan de aanbevolen dosis.
- U gebruikt het medicijn om andere redenen dan voorgeschreven, bijvoorbeeld om 'kalm te blijven' of om 'u te helpen slapen'.
- U hebt herhaalde, mislukte pogingen ondernomen om te stoppen met het gebruik van dit medicijn of om het gebruik ervan te beperken.
- Wanneer u stopt met het gebruik van het medicijn, voelt u zich onwel, en u voelt zich beter wanneer u het medicijn opnieuw gebruikt ('ontwenningverschijnselen').

Als u een van deze verschijnselen opmerkt, neem dan contact op met uw arts om te bespreken wat het beste behandeltraject voor u is, waaronder wanneer het gepast is om te stoppen en hoe u veilig kunt stoppen.

Ontwenningverschijnselen bij het stoppen met Fentanyl CF

Stop niet plotseling met het gebruik van dit medicijn. Ontwenningverschijnselen zoals rusteloosheid, slaapproblemen, prikkelbaarheid, opgewondenheid, angst, u voelt uw hartslag (hartkloppingen), verhoogde bloeddruk, misselijkheid of overgeven, diarree, u heeft minder zin in eten, beven, rillen of zweten kunnen optreden. Als u het gebruik van dit medicijn wilt stopzetten, bespreek dit dan eerst met uw arts. Uw arts zal u vertellen hoe u dit moet doen. Normaal gesproken gebeurt dit door de dosis geleidelijk te verlagen, hierdoor heeft u minder last van vervelende ontwenningverschijnselen.

Gebruikt u nog andere medicijnen?

Gebruikt u naast Fentanyl CF nog andere medicijnen, heeft u dat kort geleden gedaan of gaat u dit misschien binnenkort doen? Vertel dat dan uw arts of apotheker. Dit geldt ook voor medicijnen waar u

Department of Regulatory Affairs	Date: 09-2025	Authorisation	Disk: JW090508	Rev. 16.0	Approved MEB
-------------------------------------	----------------------	----------------------	--------------------------	------------------	---------------------

Centrafarm B.V., Breda, The Netherlands		Module 1 Administrative information and prescribing information
Fentanyl CF 12 µg/uur , pleister voor transdermaal gebruik	RVG 105070	
Fentanyl CF 25 µg/uur , pleister voor transdermaal gebruik	RVG 105082	
Fentanyl CF 50 µg/uur , pleister voor transdermaal gebruik	RVG 105084	
Fentanyl CF 75 µg/uur , pleister voor transdermaal gebruik	RVG 105085	
Fentanyl CF 100 µg/uur , pleister voor transdermaal gebruik	RVG 105086	
Fentanyl		
1.3.1.3 Package leaflet		1.3.1.3-5

geen voorschrift voor nodig heeft en voor kruidenmiddelen. U moet uw apotheker ook laten weten dat u Fentanyl CF gebruikt wanneer u andere medicijnen koopt bij uw apotheek.

Uw arts weet welke medicijnen u veilig kunt nemen in combinatie met dit medicijn. Als u de onderstaande medicijnen gebruikt, of wanneer u stopt met het gebruik hiervan, is mogelijk extra toezicht noodzakelijk, aangezien dit van invloed kan zijn op de sterkte van Fentanyl CF die u nodig heeft.

U dient uw arts of apotheker met name in te lichten als u het volgende gebruikt:

- Andere medicijnen tegen pijn, zoals andere opioïde pijnstillers (zoals buprenorfine, nalbufine of pentazocine) en bepaalde pijnstillers tegen zenuwpijn (gabapentine en pregabaline).
- Slaapmiddelen (zoals temazepam, zaleplon of zolpidem).
- Medicijnen die u helpen te kalmeren (kalmeringsmiddelen zoals alprazolam, clonazepam, diazepam, hydroxyzine of lorazepam) en medicijnen voor psychische aandoeningen (antipsychotica zoals aripiprazol, haloperidol, olanzapine, risperidon of fenothiazines).
- Spierverslappers (zoals cyclobenzaprine of diazepam).
- Sommige medicijnen die worden gebruikt voor het behandelen van depressies, de zogenaamde SSRI's of SNRI's (zoals citalopram, duloxetine, escitalopram, fluoxetine, fluvoxamine, paroxetine, sertraline of venlafaxine) – zie hieronder voor meer informatie.
- Sommige medicijnen die worden gebruikt voor het behandelen van depressies of de ziekte van Parkinson, de zogenaamde MAO-remmers (zoals isocarboxazid, fenelzine, selegiline of tranylcypromine). Dit medicijn mag niet worden gebruikt binnen 14 dagen nadat het gebruik van deze medicijnen is gestaakt – zie hieronder voor meer informatie.
- Sommige antihistaminica, in het bijzonder die soorten die u slaperig maken (zoals chloorfeniramine, clemastine, cyproheptadine, difenhydramine of hydroxyzine).
- Sommige antibiotica die worden gebruikt voor het behandelen van infecties (zoals erytromycine of claritromycine).
- Medicijnen die worden gebruikt voor de behandeling van schimmelinfecties (zoals itraconazol, ketoconazol, fluconazol of voriconazol).
- Medicijnen die worden gebruikt voor de behandeling van hiv-infecties (zoals ritonavir).
- Medicijnen die worden gebruikt voor de behandeling van onregelmatige hartslag (zoals amiodaron, diltiazem of verapamil).
- Medicijnen die worden gebruikt voor de behandeling van tuberculose (zoals rifampicine).
- Sommige medicijnen die worden gebruikt voor de behandeling van epilepsie (zoals carbamazepine, fenobarbital of fenytoïne).
- Sommige medicijnen die worden gebruikt voor de behandeling van misselijkheid of reisziekte (zoals fenothiazines).
- Sommige medicijnen die worden gebruikt voor de behandeling van maagzuur of maagzweren (zoals cimetidine).
- Sommige medicijnen die worden gebruikt voor de behandeling van angina (pijn op de borst) of hoge bloeddruk (zoals nicardipine).
- Sommige medicijnen die worden gebruikt voor de behandeling van bloedkanker (zoals idelalisib).

Fentanyl CF met antidepressiva

Het risico op bijwerkingen wordt groter wanneer u medicijnen zoals bepaalde antidepressiva gebruikt.

Fentanyl CF kan een wisselwerking hebben met deze medicijnen en u kunt veranderingen ervaren in de psychische toestand, zoals een onrustig gevoel, het zien, voelen, horen of ruiken van dingen die er niet zijn (hallucinaties) en andere gevolgen zoals een verandering in de bloeddruk, snelle hartslag, hoge

Department of Regulatory Affairs	Date: 09-2025	Authorisation	Disk: JW090508	Rev. 16.0	Approved MEB
-------------------------------------	----------------------	----------------------	--------------------------	------------------	---------------------

Centrafarm B.V., Breda, The Netherlands		Module 1 Administrative information and prescribing information
Fentanyl CF 12 µg/uur , pleister voor transdermaal gebruik	RVG 105070	
Fentanyl CF 25 µg/uur , pleister voor transdermaal gebruik	RVG 105082	
Fentanyl CF 50 µg/uur , pleister voor transdermaal gebruik	RVG 105084	
Fentanyl CF 75 µg/uur , pleister voor transdermaal gebruik	RVG 105085	
Fentanyl CF 100 µg/uur , pleister voor transdermaal gebruik	RVG 105086	
Fentanyl		
1.3.1.3 Package leaflet		1.3.1.3-6

lichaamstemperatuur, overactieve reflexen, gebrek aan coördinatie, spierstijfheid, misselijkheid, braken en diarree (dit kunnen tekenen zijn van het serotoninesyndroom). Als u deze medicijnen gelijktijdig gebruikt, kan het zijn dat uw arts u heel goed wil controleren op zulke bijwerkingen, vooral bij het starten van de behandeling of wanneer de dosis van uw medicijn wordt veranderd.

Gebruik met medicijnen die het centrale zenuwstelsel onderdrukken, waaronder alcohol en sommige verdovende middelen

Gelijktijdig gebruik van Fentanyl CF met kalmerende medicijnen zoals benzodiazepinen of verwante medicijnen verhoogt het risico op slaperigheid, ademhalingsproblemen (ademhalingsdepressie), coma en kan levensbedreigend zijn. Daarom mag gelijktijdig gebruik alleen overwogen worden wanneer andere behandelingen niet mogelijk zijn.

Wanneer uw arts toch besluit om Fentanyl CF gelijktijdig met kalmerende medicijnen voor te schrijven, moet de dosis en de duur van de gelijktijdige behandeling door uw arts worden beperkt.

Vertel uw arts welke kalmerende medicijnen u allemaal gebruikt en volg nauwgezet de door uw arts aanbevolen dosis. Het wordt aangeraden om uw vrienden en familie op de hoogte te brengen van de bovengenoemde tekenen en symptomen. Neem contact op met uw arts zodra u dergelijke symptomen ervaart.

Drink geen alcohol tijdens het gebruik van dit medicijn, tenzij u dit eerst heeft besproken met uw arts.

Operaties

Als u denkt dat u anesthesie gaat krijgen, vertel uw arts of tandarts dat u dit medicijn gebruikt.

Zwangerschap en borstvoeding

Bent u zwanger, denkt u zwanger te zijn, wilt u zwanger worden of geeft u borstvoeding? Neem dan contact op met uw arts of apotheker voordat u dit medicijn gebruikt.

Dit medicijn mag niet worden gebruikt tijdens de zwangerschap, tenzij u dit heeft overlegd met uw arts.

Dit medicijn mag niet worden gebruikt tijdens de bevalling omdat het medicijn de ademhaling van het pasgeboren kind kan beïnvloeden.

Langdurig gebruik van dit medicijn tijdens de zwangerschap kan bij uw pasgeboren baby ontwenningsverschijnselen veroorzaken (zoals huilen met een heel hoge stem, onrust, stuipen, slecht willen eten en diarree). Deze ontwenningsverschijnselen kunnen levensbedreigend zijn als deze niet worden herkend en behandeld. Neem onmiddellijk contact op met uw arts als u denkt dat uw baby misschien ontwenningsverschijnselen heeft.

Gebruik dit medicijn niet als u borstvoeding geeft. U mag geen borstvoeding geven binnen 3 dagen nadat de Fentanyl CF-pleister is verwijderd. Dit komt omdat het medicijn kan worden uitgescheiden via de moedermelk.

Rijvaardigheid en het gebruik van machines

Dit medicijn kan uw vermogen om een voertuig te besturen of machines of gereedschappen te bedienen beïnvloeden omdat het medicijn u slaperig of duizelig kan maken. Als dit gebeurt, mag u niet rijden of gereedschap of machines gebruiken. Vermijd het besturen van een voertuig wanneer u dit medicijn gebruikt totdat u weet hoe dit medicijn u beïnvloedt.

Department of Regulatory Affairs	Date: 09-2025	Authorisation	Disk: JW090508	Rev. 16.0	Approved MEB
-------------------------------------	----------------------	----------------------	--------------------------	------------------	---------------------

Centrafarm B.V., Breda, The Netherlands		Module 1 Administrative information and prescribing information
Fentanyl CF 12 µg/uur , pleister voor transdermaal gebruik	RVG 105070	
Fentanyl CF 25 µg/uur , pleister voor transdermaal gebruik	RVG 105082	
Fentanyl CF 50 µg/uur , pleister voor transdermaal gebruik	RVG 105084	
Fentanyl CF 75 µg/uur , pleister voor transdermaal gebruik	RVG 105085	
Fentanyl CF 100 µg/uur , pleister voor transdermaal gebruik	RVG 105086	
Fentanyl		
1.3.1.3 Package leaflet		1.3.1.3-7

Overleg met uw arts of apotheker als u niet zeker weet of het veilig is om een voertuig te besturen wanneer u dit medicijn gebruikt.

3. Hoe gebruikt u dit medicijn?








Gebruik dit medicijn altijd precies zoals uw arts of apotheker u dat heeft verteld. Twijfelt u over het juiste gebruik? Neem dan contact op met uw arts of apotheker.

Uw arts zal bepalen welke dosering van dit medicijn het meest geschikt is voor u, rekening houdend met de ernst van uw pijn, uw algehele toestand en het soort pijnbehandeling dat u tot nu toe heeft gekregen.

Voor aanvang van de behandeling en op regelmatige tijdstippen tijdens de behandeling zal uw arts ook met u bespreken wat u kunt verwachten van het gebruik van Fentanyl CF, wanneer en hoe lang u de pleisters moet gebruiken, wanneer u contact moet opnemen met uw arts en wanneer u moet stoppen met het gebruik van het medicijn (zie ook rubriek 2, 'Ontwenningsverschijnselen bij het stoppen met het gebruik van Fentanyl CF').

Gebruik en verwisselen van de pleisters

- Elke pleister bevat voldoende medicijn voor **3 dagen (72 uur)**.
- De pleister moet om de drie dagen worden verwisseld, tenzij uw arts u anders heeft voorgeschreven.
- Verwijder altijd eerst de oude pleister voordat u een nieuwe aanbrengt.
- Verwissel de pleister altijd op hetzelfde tijdstip van de derde dag (72 uur).
- Als u meer dan één pleister gebruikt, verwissel dan alle pleisters op hetzelfde tijdstip.
- Noteer op welke dag, datum en tijd u een pleister heeft aangebracht, zodat u weet wanneer u de pleister moet verwisselen.
- In de volgende tabel ziet u wanneer u de pleister moet verwisselen:

Breng uw pleister aan op		Verwissel uw pleister op
Maandag		Donderdag
Dinsdag		Vrijdag
Woensdag		Zaterdag
Donderdag		Zondag
Vrijdag		Maandag
Zaterdag		Dinsdag
Zondag		Woensdag

Waar brengt u de pleister aan?

Volwassenen

- Breng de pleister aan op een vlak deel van uw bovenlijf of arm (niet op een gewricht).

Kinderen

- Plaats de pleister altijd bovenaan op de rug, zodat uw kind er moeilijk bij kan of moeilijk de pleister zelf kan verwijderen.
- Controleer regelmatig of de pleister nog op de huid kleeft.
- Het is belangrijk dat uw kind de pleister niet verwijdert en in zijn of haar mond stopt aangezien dit levensbedreigende of zelfs fatale gevolgen kan hebben.

Department of Regulatory Affairs	Date: 09-2025	Authorisation	Disk: JW090508	Rev. 16.0	Approved MEB
-------------------------------------	----------------------	----------------------	--------------------------	------------------	---------------------

Centrafarm B.V., Breda, The Netherlands		Module 1 Administrative information and prescribing information
Fentanyl CF 12 µg/uur , pleister voor transdermaal gebruik	RVG 105070	
Fentanyl CF 25 µg/uur , pleister voor transdermaal gebruik	RVG 105082	
Fentanyl CF 50 µg/uur , pleister voor transdermaal gebruik	RVG 105084	
Fentanyl CF 75 µg/uur , pleister voor transdermaal gebruik	RVG 105085	
Fentanyl CF 100 µg/uur , pleister voor transdermaal gebruik	RVG 105086	
Fentanyl		
1.3.1.3 Package leaflet		1.3.1.3-8

- Houd uw kind nauwlettend in de gaten gedurende 48 uur nadat:
 - de eerste pleister is aangebracht;
 - een pleister met een hogere dosering is aangebracht.
- Het kan even duren voordat de pleister maximaal werkzaam is. Daarom kan het nodig zijn dat uw kind ook nog andere pijnstillers nodig heeft totdat de pleister effect begint te hebben. Uw arts zal u hierover informeren.

Volwassenen en kinderen

Breng de pleister niet

- twee keer achter elkaar op dezelfde plaats aan;
- aan op gebieden die veel bewegen (gewrichten), huid die is geïrriteerd of waarop wondjes zitten;
- aan op huid die sterk behaard is. Als er haar groeit, scheer dit dan niet af (scheren irriteert de huid). Knip het haar zo kort mogelijk af.

Een pleister aanbrengen

Stap 1: De huid voorbereiden

- Zorg ervoor dat de huid volledig droog, schoon en koel is voordat u de pleister aanbrengt.
- Als u de huid moet schoonmaken, gebruik dan alleen koud water.
- Gebruik geen zeep of andere reinigingsmiddelen, (vochtinbrengende) crèmes, olie of talkpoeder voordat u de pleister aanbrengt.
- Breng de pleister niet aan wanneer u net een heet bad of douche heeft genomen.

Alleen van toepassing op sachets met voorgesneden inkepingen:

Stap 2: Open het zakje

- Elke pleister is verpakt in een apart zakje.
- Zoek de inkepingen aan de randen van de verzegeling.
- Scheur het zakje voorzichtig van de ene inkeping naar de andere inkeping open.
- Open het zakje verder langs de aangrenzende kanten, het zakje hierbij openvouwend.
- Pak de pleister uit de verpakking en gebruik deze meteen.
- Bewaar het lege zakje om daar later de gebruikte pleister in weg te gooien.
- Gebruik elke pleister slechts één keer.
- Haal de pleister pas uit het zakje wanneer u klaar bent om de pleister aan te brengen.
- Controleer of de pleister niet is beschadigd.
- Gebruik de pleister niet als deze in stukken is verdeeld, verknipt of beschadigd lijkt te zijn.
- De pleister mag nooit worden geknipt of in stukken worden verdeeld.

Alleen van toepassing op kinderveilige sachets zonder voorgesneden inkepingen:

Stap 2: Open het zakje

- Elke pleister is verpakt in een apart zakje.
- Maak inkepingen op de met een pijl op twee randen aangegeven plaatsen.
- Scheur, beginnend bij de inkepingen, voorzichtig beide randen van het sachet.
- Open het zakje verder langs de aangrenzende kant, het zakje hierbij openvouwend.
- Pak de pleister uit de verpakking en gebruik deze meteen.
- Bewaar het lege zakje om daar later de gebruikte pleister in weg te gooien.
- Gebruik elke pleister slechts één keer.
- Haal de pleister pas uit het zakje wanneer u klaar bent om de pleister aan te brengen.
- Controleer of de pleister niet is beschadigd.

Department of Regulatory Affairs	Date: 09-2025	Authorisation	Disk: JW090508	Rev. 16.0	Approved MEB
-------------------------------------	----------------------	----------------------	--------------------------	------------------	---------------------

Centrafarm B.V., Breda, The Netherlands		Module 1 Administrative information and prescribing information
<i>Fentanyl CF 12 µg/uur</i> , pleister voor transdermaal gebruik	RVG 105070	
<i>Fentanyl CF 25 µg/uur</i> , pleister voor transdermaal gebruik	RVG 105082	
<i>Fentanyl CF 50 µg/uur</i> , pleister voor transdermaal gebruik	RVG 105084	
<i>Fentanyl CF 75 µg/uur</i> , pleister voor transdermaal gebruik	RVG 105085	
<i>Fentanyl CF 100 µg/uur</i> , pleister voor transdermaal gebruik	RVG 105086	
Fentanyl		
1.3.1.3 Package leaflet		1.3.1.3-9

- Gebruik de pleister niet als deze in stukken is verdeeld, verknipt of beschadigd lijkt te zijn.
- De pleister mag nooit worden geknipt of in stukken worden verdeeld.

Stap 3: Bescherm laag verwijderen en aandrukken

- Zorg ervoor dat de pleister wordt afgedekt met loszittende kleding en niet wordt afgekneld door een strakke of elastische band.
- Verwijder voorzichtig de ene helft van de glanzende plastic bescherm laag van de pleister; trek vanuit het midden van de pleister naar buiten. Probeer de kleefzijde van de pleister niet aan te raken.
- Druk dit klevende gedeelte van de pleister op de huid.
- Verwijder nu het andere deel van de bescherm laag en druk de hele pleister stevig op de huid met de palm van uw hand.
- Duw gedurende ten minste 30 seconden op de pleister. Zorg dat de pleister goed kleeft, vooral aan de randen.

Stap 4: Verwijderen van de pleister

- Zodra u de pleister verwijdert, vouwt u deze stevig dubbel zodat de kleefzijde aan zichzelf vast kleeft.
- Plaats de pleister terug in het originele zakje en gooi het zakje weg volgens de aanwijzingen van de apotheker.
- Houd gebruikte pleisters buiten het zicht en bereik van kinderen – zelfs gebruikte pleisters bevatten nog wat medicijn dat schadelijk of zelfs fataal kan zijn voor kinderen.

Stap 5: Wassen

- Was altijd uw handen nadat u een pleister heeft gehanteerd. Gebruik hiervoor alleen schoon water.

Meer over het gebruik van dit medicijn

Alledaagse activiteiten bij het gebruik van de pleisters

- De pleisters zijn waterbestendig.
- U kunt douchen of een bad nemen terwijl u een pleister draagt, maar u mag de pleister zelf niet stevig wassen.
- Als uw arts het goed vindt, kunt u met de pleister trainen of een sport beoefenen.
- Ga niet in een warm bubbelbad;
- Breng geen strakke of elastische band aan over de pleister.
- Wanneer u de pleister draagt, mag deze niet worden blootgesteld aan directe warmtebronnen zoals warmtekussens, elektrische dekens, warmwaterkruiken, verwarmde waterbedden, warmte- of zonnebanklampen. Vermijd zonnebaden, lange warme baden of sauna's. Als u dit wel doet, kunt u hiermee de hoeveelheid medicijn dat de pleister afgeeft verhogen.

Hoe snel beginnen de pleisters te werken?

- Het kan even duren voordat de eerste pleister maximaal werkzaam is.
- Uw arts kan u voor de eerste dag of dagen andere pijnstillers geven.
- Daarna zou de pleister voldoende en doorlopend moeten werken zodat u kunt stoppen met de andere pijnstillers. Het is echter mogelijk dat uw arts u af en toe toch nog extra pijnstilling voorschrijft.

Hoe lang moet u de pleisters gebruiken?

- Dit medicijn is bestemd voor pijnbestrijding op lange termijn. Uw arts zal u kunnen vertellen hoe lang u de pleisters waarschijnlijk zal moeten gebruiken.

Department of Regulatory Affairs	Date: 09-2025	Authorisation	Disk: JW090508	Rev. 16.0	Approved MEB
-------------------------------------	----------------------	----------------------	--------------------------	------------------	---------------------

Centrafarm B.V., Breda, The Netherlands		Module 1 Administrative information and prescribing information
<i>Fentanyl CF 12 µg/uur</i> , pleister voor transdermaal gebruik	RVG 105070	
<i>Fentanyl CF 25 µg/uur</i> , pleister voor transdermaal gebruik	RVG 105082	
<i>Fentanyl CF 50 µg/uur</i> , pleister voor transdermaal gebruik	RVG 105084	
<i>Fentanyl CF 75 µg/uur</i> , pleister voor transdermaal gebruik	RVG 105085	
<i>Fentanyl CF 100 µg/uur</i> , pleister voor transdermaal gebruik	RVG 105086	
Fentanyl		
1.3.1.3 Package leaflet		1.3.1.3-10

Als de pijn erger wordt

- Als uw pijn plotseling erger wordt na het plakken van uw laatste pleister, controleer uw pleister dan. Als die niet meer goed plakt of is losgelaten, moet u de pleister vervangen (zie ook de rubriek '*Als een pleister loslaat*').
- Als de pijn in de loop van de tijd erger wordt terwijl u de pleisters gebruikt, kan uw arts een hogere sterkte proberen, of u extra pijnstillers voorschrijven (of beide).
- Als het verhogen van de sterkte van de pleister niet werkt, kan uw arts besluiten om het gebruik van de pleisters stop te zetten.

Als u te veel pleisters heeft gebruikt, of een pleister met de verkeerde sterkte

Als u te veel pleisters heeft aangebracht, of een pleister met de verkeerde sterkte, verwijder dan de pleisters en neem onmiddellijk contact op met een arts.

Tekenen van overdosering zijn moeizame of oppervlakkige ademhaling, vermoeidheid, extreme slaperigheid, niet goed kunnen nadenken, niet normaal kunnen lopen of praten, een flauw gevoel, duizeligheid of verwardheid. Overdosering kan ook leiden tot een hersenaandoening die toxische leuko-encefalopathie wordt genoemd.

Als u vergeet uw pleister te verwisselen

- Wanneer u het bent vergeten, verwissel dan uw pleister zodra u dit opmerkt, en noteer de dag en het tijdstip waarop u de pleister heeft verwisseld. Verwissel de pleister weer na **3 dagen (72 uur)** zoals gewoonlijk.
- Als u erg laat bent met het verwisselen van uw pleister, overleg dan met uw arts; het is mogelijk dat u extra pijnstillers nodig heeft. Breng echter geen extra pleister aan.

Als een pleister loslaat

- Als de pleister voortijdig loslaat, vervangt u deze meteen door een nieuwe en noteert u de dag en het tijdstip. Kies voor de nieuwe pleister een nieuw stuk huid op:
 - uw bovenlichaam of arm;
 - het bovenste deel van de rug van uw kind.
- Laat uw arts weten wat er is gebeurd en laat de pleister 3 dagen (72 uur) zitten, of zoals uw arts aangeeft, voordat u de pleister verwisselt zoals gebruikelijk.
- Als de pleisters los blijven laten, neem dan contact op met uw arts, apotheker of verpleegkundige.

Als u wilt stoppen met het gebruik van de pleisters

- Stop niet plotseling met het gebruik van dit medicijn. Als u met dit medicijn wilt stoppen, overleg dan eerst met uw arts. Uw arts zal u vertellen hoe u dit moet doen. Normaal gesproken gebeurt dit door de dosis geleidelijk te verlagen, hierdoor heeft u minder last van vervelende ontwenningssverschijnselen. Zie ook rubriek 2 '*Ontwenningssverschijnselen bij het stoppen met Fentanyl CF*'.
- Als u stopt met het gebruik van de pleisters, mag u niet opnieuw beginnen voordat u met uw arts heeft overlegd. Het kan zijn dat u een andere dosering nodig heeft, als u opnieuw begint.

Heeft u nog andere vragen over het gebruik van dit medicijn? Neem dan contact op met uw arts of apotheker.

4. Mogelijke bijwerkingen

Zoals elk medicijn kan ook dit medicijn bijwerkingen hebben. Niet iedereen krijgt daarmee te maken.

Department of Regulatory Affairs	Date: 09-2025	Authorisation	Disk: JW090508	Rev. 16.0	Approved MEB
-------------------------------------	----------------------	----------------------	--------------------------	------------------	---------------------

Centrafarm B.V., Breda, The Netherlands		Module 1 Administrative information and prescribing information
<i>Fentanyl CF 12 µg/uur</i> , pleister voor transdermaal gebruik	RVG 105070	
<i>Fentanyl CF 25 µg/uur</i> , pleister voor transdermaal gebruik	RVG 105082	
<i>Fentanyl CF 50 µg/uur</i> , pleister voor transdermaal gebruik	RVG 105084	
<i>Fentanyl CF 75 µg/uur</i> , pleister voor transdermaal gebruik	RVG 105085	
<i>Fentanyl CF 100 µg/uur</i> , pleister voor transdermaal gebruik	RVG 105086	
Fentanyl		
1.3.1.3 Package leaflet		1.3.1.3-11

Als u of uw partner, of verzorger, een van de volgende bijwerkingen opmerkt bij de persoon die de pleister draagt, verwijder dan onmiddellijk de pleister en bel een arts of ga onmiddellijk naar het dichtstbijzijnde ziekenhuis. U heeft wellicht dringend medische hulp nodig.

- Gevoel van ongewone slaperigheid, tragere of oppervlakkigere ademhaling dan verwacht. Volg bovenstaand advies en houd de persoon die de pleister heeft gedragen zo veel mogelijk in beweging en aan de praat. In zeer zeldzame gevallen zijn deze ademhalingsproblemen levensbedreigend of zelfs fataal, vooral bij mensen die nog niet eerder sterke opioïde pijnstillers (zoals dit medicijn of morfine) hebben gebruikt. (Soms, komen voor bij minder dan 1 op de 100 gebruikers).
- Plotselinge zwelling van het gezicht of de keel, ernstige irritatie, rode huid of blaarvorming. Dit kunnen tekenen zijn van een ernstige allergische reactie (frequentie kan met de beschikbare gegevens niet worden bepaald).
- Toevallen (stuipen). (Soms, komen voor bij minder dan 1 op de 100 gebruikers.)
- Verminderd bewustzijn of verlies van bewustzijn. (Soms, komen voor bij minder dan 1 op de 100 gebruikers.)

De volgende bijwerkingen zijn ook gemeld

Zeer vaak (komen voor bij meer dan 1 op de 10 gebruikers)

- Misselijkheid, braken, constipatie
- Slaperig gevoel (somnolentie)
- Duizeligheid
- Hoofdpijn

Vaak (komen voor bij minder dan 1 op de 10 gebruikers)

- Allergische reactie
- Verminderde eetlust
- Slaapproblemen
- Depressie
- Gevoelens van angst of verwarring
- Dingen zien, voelen, horen of ruiken die er niet zijn (hallucinaties)
- Spiertrillingen of spasmen
- Ongewoon gevoel in de huid, zoals tintelend of kriebelend gevoel (paresthesie)
- Draaierigheid (vertigo)
- Hartslag voelt versneld of onregelmatig (hartkloppingen, tachycardie)
- Hoge bloeddruk
- Kortademigheid (dyspneu)
- Diarree
- Droge mond
- Maagpijn of indigestie
- Overmatig zweten
- Jeuk, huiduitslag of rode huid
- Niet in staat te urineren of de blaas volledig te legen
- Zeer vermoeid, verzwakt of algeheel onwel gevoel
- Koud voelen

Department of Regulatory Affairs	Date: 09-2025	Authorisation	Disk: JW090508	Rev. 16.0	Approved MEB
-------------------------------------	----------------------	----------------------	--------------------------	------------------	---------------------

Centrafarm B.V., Breda, The Netherlands		Module 1 Administrative information and prescribing information
<i>Fentanyl CF 12 µg/uur</i> , pleister voor transdermaal gebruik	RVG 105070	
<i>Fentanyl CF 25 µg/uur</i> , pleister voor transdermaal gebruik	RVG 105082	
<i>Fentanyl CF 50 µg/uur</i> , pleister voor transdermaal gebruik	RVG 105084	
<i>Fentanyl CF 75 µg/uur</i> , pleister voor transdermaal gebruik	RVG 105085	
<i>Fentanyl CF 100 µg/uur</i> , pleister voor transdermaal gebruik	RVG 105086	
Fentanyl		
1.3.1.3 Package leaflet		1.3.1.3-12

- Gezwollen handen, enkels of voeten (perifeer oedeem)

Soms (komen voor bij minder dan 1 op de 100 gebruikers)

- Onrustig of gedesoriënteerd gevoel
- Extreem blij gevoel (euforie)
- Gevoel of gevoeligheid verminderd, vooral van de huid (hypo-esthesie)
- Geheugenverlies
- Wazig zien
- Trage hartslag (bradycardie) of lage bloeddruk
- Blauwe verkleuring van de huid als gevolg van lage zuurstofgehalte in het bloed (cyanose)
- Gebrek aan samentrekking in de darm (ileus)
- Jeukende huiduitslag (eczeem), allergische reactie of andere huidaandoening op de plaats waar de pleister is aangebracht
- Griepachtige ziekte
- Gevoelsmatige verandering in lichaamstemperatuur
- Koorts
- Spiertrekkingen
- Moeite met het krijgen en houden van een erectie (impotentie) of problemen bij het hebben van seks
- Moeite met slikken

Zelden (komen voor bij minder dan 1 op de 1000 gebruikers)

- Vernauwde pupillen (miose)
- Af en toe stoppen met ademen (apneu)

Niet bekend (kan met de beschikbare gegevens niet worden bepaald)

- Tekort aan mannelijke geslachtshormonen (androgeendeficiëntie)
- Delirium (klachten kunnen onder meer zijn: een combinatie van opwinding (agitatie), rusteloosheid, desoriëntatie, verwarring, angst, dingen zien of horen die er niet echt zijn, slaapverstoring, nachtmerries)
- U kunt afhankelijk worden van Fentanyl CF (zie rubriek 2).

U kunt uitslag, roodheid of lichte jeuk bij de huid waar de pleister is aangebracht ervaren. Dit is meestal licht van aard en verdwijnt vaak nadat u de pleister heeft verwijderd. Als dit niet het geval is, of als de pleister uw huid ernstig irriteert, vertel dit dan aan uw arts.

Herhaaldelijk gebruik van de pleisters kan ertoe leiden dat het medicijn minder effectief is (u raakt eraan gewend of u kunt gevoeliger worden voor pijn), of u kunt er afhankelijk van worden.

Als u overstapt van een andere pijnstiller naar dit medicijn, of wanneer u plotseling stopt met het gebruik van dit medicijn, dan kunt u last krijgen van ontwenningssverschijnselen, zoals misselijkheid, braken, diarree, angst of koude rillingen. Vertel uw arts als u een van deze effecten opmerkt.

Er zijn ook gevallen gemeld waarbij pasgeboren kinderen ontwenningssverschijnselen hadden nadat hun moeder langdurig dit medicijn had gebruikt tijdens de zwangerschap.

Het melden van bijwerkingen

Krijgt u last van bijwerkingen, neem dan contact op met uw arts of apotheker. Dit geldt ook voor bijwerkingen die niet in deze bijsluiter staan. U kunt bijwerkingen ook melden via het Nederlands

Department of Regulatory Affairs	Date: 09-2025	Authorisation	Disk: JW090508	Rev. 16.0	Approved MEB
-------------------------------------	----------------------	----------------------	--------------------------	------------------	---------------------

Centrafarm B.V., Breda, The Netherlands		Module 1 Administrative information and prescribing information
<i>Fentanyl CF 12 µg/uur</i> , pleister voor transdermaal gebruik	RVG 105070	
<i>Fentanyl CF 25 µg/uur</i> , pleister voor transdermaal gebruik	RVG 105082	
<i>Fentanyl CF 50 µg/uur</i> , pleister voor transdermaal gebruik	RVG 105084	
<i>Fentanyl CF 75 µg/uur</i> , pleister voor transdermaal gebruik	RVG 105085	
<i>Fentanyl CF 100 µg/uur</i> , pleister voor transdermaal gebruik	RVG 105086	
Fentanyl		
1.3.1.3 Package leaflet		1.3.1.3-13

Bijwerkingen Centrum Lareb, website: www.lareb.nl. Door bijwerkingen te melden, helpt u ons om meer informatie te krijgen over de veiligheid van dit medicijn.

5. Hoe bewaart u dit medicijn?

Het bewaren van de pleisters

Houd alle pleisters (gebruikt en ongebruikt) buiten het zicht en bereik van kinderen.

Bewaar dit medicijn op een veilige en beveiligde plaats die niet toegankelijk is voor anderen. Het kan ernstige schade veroorzaken en dodelijk zijn voor mensen die dit medicijn onbedoeld of opzettelijk gebruiken wanneer het niet aan hen is voorgeschreven.

Hoe lang kan dit medicijn worden bewaard

Gebruik dit medicijn niet meer na de uiterste houdbaarheidsdatum. Die vindt u op de doos en het zakje na "Niet te gebruiken na of "Exp". Daar staan een maand en een jaar. De laatste dag van die maand is de uiterste houdbaarheidsdatum. Als de pleisters over de houdbaarheidsdatum zijn, breng ze dan terug naar de apotheek.

Voor dit medicijn zijn er geen speciale bewaarcondities.

Het afvoeren van gebruikte pleisters of pleisters die u niet meer gebruikt

Een gebruikte of ongebruikte pleister die per ongeluk op de huid van een andere persoon terecht komt, vooral bij een kind, kan fatale gevolgen hebben.

Gebruikte pleisters moeten stevig dubbel worden gevouwen zodat de kleefzijde van de pleister aan zichzelf vastkleeft. Vervolgens moeten ze veilig worden afgevoerd door ze terug te plaatsen in het originele zakje en buiten het zicht en bereik van anderen, met name kinderen, worden bewaard totdat ze veilig kunnen worden afgevoerd. Vraag uw apotheker wat u met medicijnen moet doen die u niet meer gebruikt.

Spoel medicijnen niet door de gootsteen of de wc en gooi ze niet in de vuilnisbak. Ze worden dan op een verantwoorde manier vernietigd en komen niet in het milieu terecht.

6. Inhoud van de verpakking en overige informatie

Welke stoffen zitten er in dit medicijn?

De werkzame stof in dit medicijn is fentanyl.

Fentanyl CF 12 µg/uur, pleister voor transdermaal gebruik

Eén pleister voor transdermaal gebruik met 3,75 cm² actieve oppervlakte bevat 2,063 mg fentanyl met een afgifte van 12 microgram fentanyl per uur.

Fentanyl CF 25 µg/uur, pleister voor transdermaal gebruik

Eén pleister voor transdermaal gebruik met 7,5 cm² actieve oppervlakte bevat 4,125 mg fentanyl met een afgifte van 25 microgram fentanyl per uur.

Fentanyl CF 50 µg/uur, pleister voor transdermaal gebruik

Eén pleister voor transdermaal gebruik met 15 cm² actieve oppervlakte bevat 8,25 mg fentanyl met een afgifte van 50 microgram fentanyl per uur.

Department of Regulatory Affairs	Date: 09-2025	Authorisation	Disk: JW090508	Rev. 16.0	Approved MEB
-------------------------------------	----------------------	----------------------	--------------------------	------------------	---------------------

Centrafarm B.V., Breda, The Netherlands		Module 1 Administrative information and prescribing information
<i>Fentanyl CF 12 µg/uur</i> , pleister voor transdermaal gebruik	RVG 105070	
<i>Fentanyl CF 25 µg/uur</i> , pleister voor transdermaal gebruik	RVG 105082	
<i>Fentanyl CF 50 µg/uur</i> , pleister voor transdermaal gebruik	RVG 105084	
<i>Fentanyl CF 75 µg/uur</i> , pleister voor transdermaal gebruik	RVG 105085	
<i>Fentanyl CF 100 µg/uur</i> , pleister voor transdermaal gebruik	RVG 105086	
Fentanyl		
1.3.1.3 Package leaflet		1.3.1.3-14

Fentanyl CF 75 µg/uur, pleister voor transdermaal gebruik

Eén pleister voor transdermaal gebruik met 22,5 cm² actieve oppervlakte bevat 12,375 mg fentanyl met een afgifte van 75 microgram fentanyl per uur.

Fentanyl CF 100 µg/uur, pleister voor transdermaal gebruik

Eén pleister voor transdermaal gebruik met 30 cm² actieve oppervlakte bevat 16,5 mg fentanyl met een afgifte van 100 microgram fentanyl per uur.

De andere stoffen in dit medicijn zijn:

Kleeflaag: Polyacrylaat kleeflaag

Dragerfilm: Polypropyleenfolie, blauwe drukinkt

Afgiftelaag: Polyethyleentereftalaatfolie (gesiliconiseerd)

Hoe ziet Fentanyl CF eruit en wat zit er in een verpakking?

Fentanyl CF is een transparante, kleurloze pleister voor transdermaal gebruik met een kleverige achterzijde om op de huid te plakken. De pleister heeft een blauwe opdruk met de sterkte.

Fentanyl CF is verkrijgbaar in verpakkingen met 1, 3, 4, 5, 8, 10, 16 of 20 pleisters voor transdermaal gebruik.

Het is mogelijk dat niet alle genoemde verpakkingsgrootten in de handel worden gebracht.

Houder van de vergunning voor het in de handel brengen en fabrikant

Vergunninghouder

Centrafarm B.V.
Van de Reijtstraat 31-E
4814 NE Breda
Nederland

Fabrikant

STADA Arzneimittel AG
Stadastrasse 2-18
61118 Bad Vilbel
Duitsland

STADA Arzneimittel GmbH
Muthgasse 36
1190 Wenen
Oostenrijk

Centrafarm Services B.V.
Van de Reijtstraat 31-E
4814 NE Breda
Nederland

In het register ingeschreven onder:

RVG 105070 Fentanyl CF 12 µg/uur, pleister voor transdermaal gebruik
RVG 105082 Fentanyl CF 25 µg/uur, pleister voor transdermaal gebruik
RVG 105084 Fentanyl CF 50 µg/uur, pleister voor transdermaal gebruik
RVG 105085 Fentanyl CF 75 µg/uur, pleister voor transdermaal gebruik

Department of Regulatory Affairs	Date: 09-2025	Authorisation	Disk: JW090508	Rev. 16.0	Approved MEB
-------------------------------------	----------------------	----------------------	--------------------------	------------------	---------------------

Centrafarm B.V., Breda, The Netherlands		Module 1 Administrative information and prescribing information
<i>Fentanyl CF 12 µg/uur</i> , pleister voor transdermaal gebruik	RVG 105070	
<i>Fentanyl CF 25 µg/uur</i> , pleister voor transdermaal gebruik	RVG 105082	
<i>Fentanyl CF 50 µg/uur</i> , pleister voor transdermaal gebruik	RVG 105084	
<i>Fentanyl CF 75 µg/uur</i> , pleister voor transdermaal gebruik	RVG 105085	
<i>Fentanyl CF 100 µg/uur</i> , pleister voor transdermaal gebruik	RVG 105086	
Fentanyl		
1.3.1.3 Package leaflet		1.3.1.3-15

RVG 105086 Fentanyl CF 100 µg/uur, pleister voor transdermaal gebruik

Dit medicijn is geregistreerd in lidstaten van de Europese Economische Ruimte onder de volgende namen:

België:	Fentanyl Matrix EG
Duitsland:	Fentanyl STADA 12,(25,50,75,100) Mikrogramm/h Matrixpflaster
Finland:	Fentanyl STADA
Frankrijk:	Fentanyl EG
Italië:	Fenvel
Luxemburg:	Fentanyl Matrix EG
Nederland:	Fentanyl CF
Oostenrijk:	Fentanyl STADA
Spanje:	FENTANILO MATRIX STADA
Tsjechië:	Adolor

Deze bijsluiter is voor het laatst goedgekeurd in februari 2026 .

Department of Regulatory Affairs	Date: 09-2025	Authorisation	Disk: JW090508	Rev. 16.0	Approved MEB
-------------------------------------	----------------------	----------------------	--------------------------	------------------	---------------------