

TERIPARATIDE TEVA 20 MICROGRAM/80 MICROLITER
oplossing voor injectie in voorgevulde pen

MODULE I: ALGEMENE GEGEVENS
1.3.1 : Bijsluiter

Datum : 11 maart 2019
Bladzijde : 1

BIJSLUITER: INFORMATIE VOOR DE GEBRUIKER

Teriparatide Teva 20 microgram/80 microliter, oplossing voor injectie in voorgevulde pen
teriparatide

Lees goed de hele bijsluiter voordat u dit geneesmiddel gaat gebruiken want er staat belangrijke informatie in voor u.

- Bewaar deze bijsluiter. Misschien heeft u hem later weer nodig.
- Heeft u nog vragen? Neem dan contact op met uw arts of apotheker.
- Geef dit geneesmiddel niet door aan anderen, want het is alleen aan u voorgeschreven. Het kan schadelijk zijn voor anderen, ook al hebben zij dezelfde klachten als u.
- Krijgt u last van een van de bijwerkingen die in rubriek 4 staan? Of krijgt u een bijwerking die niet in deze bijsluiter staat? Neem dan contact op met uw arts of apotheker.

Inhoud van deze bijsluiter

1. Wat is Teriparatide Teva en waarvoor wordt dit middel gebruikt?
2. Wanneer mag u dit middel niet gebruiken of moet u er extra voorzichtig mee zijn?
3. Hoe gebruikt u dit middel?
4. Mogelijke bijwerkingen
5. Hoe bewaart u dit middel?
6. Inhoud van de verpakking en overige informatie

1. WAT IS TERIPARATIDE TEVA EN WAARVOOR WORDT DIT MIDDEL GEBRUIKT?

Dit middel bevat de werkzame stof teriparatide en wordt gebruikt om botten sterker te maken, en het risico van breuken te verminderen door de botaanmaak te stimuleren.

Dit middel wordt gebruikt voor de behandeling van botontkalking (osteoporose) bij volwassenen. Botontkalking (osteoporose) is een ziekte die uw botten dun en breekbaar maakt. Deze aandoening komt met name veel voor bij vrouwen na de overgang (menopauze), maar het kan ook voorkomen bij mannen. Botontkalking (osteoporose) komt ook vaak voor bij patiënten die behandeld worden met bijnierschors hormonen (corticosteroiden).

2. WANNEER MAG U DIT MIDDEL NIET GEBRUIKEN OF MOET U ER EXTRA VOORZICHTIG MEE ZIJN?

Wanneer mag u dit middel niet gebruiken?

- U bent allergisch voor één van de stoffen in dit geneesmiddel. Deze stoffen kunt u vinden in rubriek 6.

TERIPARATIDE TEVA 20 MICROGRAM/80 MICROLITER
oplossing voor injectie in voorgevulde pen

MODULE I : ALGEMENE GEGEVENS

1.3.1 : Bijsluiter

Datum : 11 maart 2019

Bladzijde : 2

- U heeft last van een hoge calcium bloedspiegel (reeds bestaande hypercalciëmie).
- U heeft last van ernstige nierproblemen.
- Bij u is ooit de diagnose gesteld van botkanker of een andere kanker, die naar de botten is uitgezaaid (metastasen).
- U heeft bepaalde botziektes. Wanneer u een botziekte heeft, vertel dit dan uw arts.
- U heeft een onverklaarde hoge hoeveelheid alkalisch fosfatase in uw bloed, wat kan wijzen op de botziekte van Paget (een aandoening met abnormale veranderingen van het bot). Indien u twijfelt, raadpleeg dan uw arts.
- U heeft bestraling gehad waaronder bestraling van uw botten.
- U bent zwanger of u geeft borstvoeding.

Wanneer moet u extra voorzichtig zijn met dit middel?

Dit middel kan de hoeveelheid calcium in uw bloed of urine verhogen.

Neem contact op met uw arts of apotheker voordat of terwijl u dit middel gebruikt:

- als u voortdurend misselijk bent, moet braken en last heeft van verstopping, weinig energie of spierzwakte. Dit kunnen tekenen zijn dat er teveel calcium in uw bloed zit
- als u last heeft van nierstenen of nierstenen heeft gehad
- wanneer u lijdt aan nierproblemen (matige nierbeschadiging)

Sommige patiënten worden duizelig of krijgen een hoge hartslag na de eerste paar doseringen. Injecteer de eerste dosis van dit middel op een plaats waar u kunt gaan zitten of languit liggen wanneer u duizelig wordt.

De aanbevolen behandelingsperiode van 24 maanden moet niet overschreden worden.

Dit middel moet niet worden toegepast bij volwassenen in de groei.

Kinderen en jongeren tot 18 jaar

Dit middel moet niet worden gebruikt bij kinderen en jongeren tot 18 jaar.

Gebruikt u nog andere geneesmiddelen?

Gebruikt u naast Teriparatide Teva nog andere geneesmiddelen, heeft u dat kort geleden gedaan of bestaat de mogelijkheid dat u in de nabije toekomst andere geneesmiddelen gaat gebruiken? Vertel dat dan uw arts of apotheker omdat andere geneesmiddelen soms een wisselwerking met dit middel kunnen hebben (bijvoorbeeld digoxine/digitalis, een geneesmiddel om hartaandoeningen te behandelen).

Zwangerschap, borstvoeding en vruchtbaarheid

Gebruik dit middel niet als u zwanger bent of borstvoeding geeft. Als u een vrouw bent die zwanger kan worden dan moet u een geschikt middel om de zwangerschap te voorkomen (effectieve methode van anticonceptie) gebruiken tijdens het gebruik van dit middel. Als u zwanger wordt, moet u het gebruik van dit middel staken. Vraag uw arts of apotheker om advies voordat u een geneesmiddel inneemt.

TERIPARATIDE TEVA 20 MICROGRAM/80 MICROLITER
oplossing voor injectie in voorgevulde pen

MODULE I: ALGEMENE GEGEVENS

1.3.1 : Bijsluiter

Datum : 11 maart 2019

Bladzijde : 3

Rijvaardigheid en het gebruik van machines

Sommige patiënten kunnen zich duizelig voelen na het injecteren van dit middel. Als u zich duizelig voelt moet u geen auto rijden of machines gebruiken voordat u zich beter voelt.

Teriparatide Teva bevat natrium

Dit middel bevat minder dan 1 mmol natrium (23 mg) per dosis. Dit betekent dat het in wezen 'natrium-vrij' is.

3. HOE GEBRUIKT U DIT MIDDEL?

Gebruik dit geneesmiddel altijd precies zoals uw arts of apotheker u dat heeft verteld. Twijfelt u over het juiste gebruik? Neem dan contact op met uw arts of apotheker.

De aanbevolen dosering is 20 microgram per dag, gegeven als injectie onder de huid (subcutane injectie) in het dijbeen of de buik. Gebruik uw geneesmiddel iedere dag op ongeveer hetzelfde tijdstip, dit helpt u het niet te vergeten.

Injecteer dit middel elke dag net zolang als uw arts het voor u heeft voorgeschreven. De totale duur van behandeling met dit middel moet niet meer dan 24 maanden zijn. U mag niet vaker dan eenmaal in uw leven gedurende 24 maanden met dit middel worden behandeld. Dit middel kan worden geïnjecteerd tijdens de maaltijden.

Lees voor instructies over het gebruik van dit middel de handleiding, die is bijgesloten in de verpakking.

Injectienaalden worden niet bij de pen geleverd. Becton, Dickinson en Company's injectienaalden van 29 tot 31 gauge (doorsnee (diameter) 0,25-0,33 mm) en met een lengte van 12,7; 8 of 5 mm kunnen worden gebruikt.

U moet uw injectie van dit middel toedienen vlak nadat u de pen uit de koelkast heeft gehaald, zoals beschreven in de handleiding. Leg na gebruik de pen onmiddellijk terug in de koelkast. Gebruik voor iedere injectie een nieuwe naald en gooi deze na ieder gebruik weg. Bewaar uw pen nooit met de naald er nog op. Deel dit middel nooit met anderen.

Uw arts kan u adviseren om dit middel gelijktijdig te nemen met calcium en vitamine D. Uw arts vertelt u hoeveel u dagelijks moet innemen.

Dit middel kan met of zonder voedsel gebruikt worden.

Heeft u te veel van dit middel gebruikt?

TERIPARATIDE TEVA 20 MICROGRAM/80 MICROLITER
oplossing voor injectie in voorgevulde pen

MODULE I : ALGEMENE GEGEVENS

1.3.1 : Bijsluiter

Datum : 11 maart 2019

Bladzijde : 4

Als u per ongeluk meer van dit middel heeft toegediend dan u zou mogen, neem dan contact op met uw arts of apotheker. Als verschijnselen van overdosering kunt u onder andere misselijkheid, braken, duizeligheid en hoofdpijn verwachten.

Bent u vergeten dit middel te gebruiken?

Bent u vergeten of was u niet in staat om dit middel op het gebruikelijke tijdstip te gebruiken? Dan moet u dit zo snel mogelijk op die dag doen. Neem geen dubbele dosis om een vergeten dosis in te halen. Gebruik niet meer dan één injectie per dag. Probeer niet uw gemiste dosis in te halen.

Als u stopt met het gebruik van dit middel

Als u erover denkt te stoppen met de behandeling met dit middel, neem dan contact op met uw arts. Uw arts zal u adviseren en besluiten hoe lang u met dit middel behandeld moet worden.

Heeft u nog andere vragen over het gebruik van dit geneesmiddel? Neem dan contact op met uw arts of apotheker.

4. MOGELIJKE BIJWERKINGEN

Zoals elk geneesmiddel kan ook dit geneesmiddel bijwerkingen hebben, al krijgt niet iedereen daarmee te maken.

De meest voorkomende bijwerkingen zijn pijn in de armen en benen (ledematen) (frequentie is zeer vaak, komen voor bij meer dan 1 op de 10 gebruikers) en misselijkheid, hoofdpijn en duizeligheid (frequentie is vaak).

Als u duizelig wordt (licht gevoel in het hoofd) na uw injectie, moet u gaan zitten of gaan liggen totdat u zich weer beter voelt. Als u zich niet beter voelt, moet u contact opnemen met uw arts voordat u de behandeling voortzet. Gerelateerd aan het gebruik van teriparatide zijn gevallen van flauwvallen gemeld.

Als u ongemak ervaart zoals roodheid van de huid, pijn, zwelling, jeuk, blauwe plekken of lichte bloeding rond de injectieplaats (frequentie is vaak), moet dit binnen enkele dagen tot weken verdwijnen. Meld dit anders zo spoedig mogelijk aan uw dokter.

Enkele patiënten hebben vlak na injectie allergische bijwerkingen ervaren, die bestonden uit ademnood, zwelling van het gezicht, huiduitslag en pijn op de borst (frequentie is zelden). Ernstige en mogelijk levensbedreigende allergische reacties, waaronder anafylaxie kunnen in zeldzame gevallen voorkomen.

Als deze verschijnselen voorkomen moet u **het gebruik van dit middel stoppen en onmiddellijk uw arts raadplegen.**

Andere bijwerkingen zijn onder andere:

Vaak: komen voor bij meer dan 1 op de 10 gebruikers

- toename in cholesterolspiegels in het bloed
- depressie
- zenuwpijn in het been

TERIPARATIDE TEVA 20 MICROGRAM/80 MICROLITER
oplossing voor injectie in gevulde pen

MODULE I: ALGEMENE GEGEVENS

1.3.1 : Bijsluiter

Datum : 11 maart 2019

Bladzijde : 5

- zich flauw voelen
- onregelmatige hartslag
- ademnood
- toegenomen transpiratie
- spierkramp
- verlies van energie
- vermoeidheid
- pijn op de borst
- lage bloeddruk
- zuurbranden (pijnlijk of branderig gevoel vlak onder het borstbeen)
- overgeven
- een uitstulping (hernia) van de slokdarm
- laag hemoglobinegehalte of laag aantal rode bloedcellen (bloedarmoede).

Soms: komen voor bij minder dan 1 op de 100 gebruikers

- toegenomen hartslag
- abnormaal geluid van het hart
- kortademigheid
- aambeien
- per ongeluk verlies of lekken van urine
- toegenomen drang om te plassen
- gewichtstoename
- nierstenen
- spierpijn en gewrichtspijn. Sommige patiënten kregen ernstige rugkrampen of rugpijn, welke leidden tot ziekenhuisopname.
- toename van het calciumgehalte in het bloed
- toename van het gehalte urinezuur in het bloed
- toename van een enzym, alkalisch fosfatase genaamd.

Zelden: komen voor bij minder dan 1 op de 1000 gebruikers

- verminderde nierfunctie, waaronder nierfalen
- zwelling van voornamelijk handen, voeten en benen.

Het melden van bijwerkingen

Krijgt u last van bijwerkingen, neem dan contact op met uw arts of apotheker. Dit geldt ook voor mogelijke bijwerkingen die niet in deze bijsluiter staan. U kunt bijwerkingen ook rechtstreeks melden via het Nederlands Bijwerkingen Centrum Lareb, website: www.lareb.nl. Door bijwerkingen te melden, kunt u ons helpen meer informatie te verkrijgen over de veiligheid van dit geneesmiddel.

5. HOE BEWAART U DIT MIDDEL?

Buiten het zicht en bereik van kinderen houden.

TERIPARATIDE TEVA 20 MICROGRAM/80 MICROLITER
oplossing voor injectie in voorgevulde pen

MODULE I : ALGEMENE GEGEVENS

Datum : 11 maart 2019

1.3.1 : Bijsluiter

Bladzijde : 6

Gebruik dit geneesmiddel niet meer na de uiterste houdbaarheidsdatum. Die is te vinden op de verpakking na 'EXP'. Daar staat een maand en een jaar. De laatste dag van die maand is de uiterste houdbaarheidsdatum.

Bewaren in de koelkast (2°C - 8°C). U kunt dit middel maximaal 28 dagen na de eerste injectie van iedere pen gebruiken, zolang de pen wordt bewaard in de koelkast bij 2°C - 8°C.

Niet in de vriezer bewaren. Vermijd het plaatsen van de pen dicht bij het vriesgedeelte van de koelkast om bevroren te voorkomen. Gebruik dit middel niet meer als het bevroren is of bevroren is geweest.

Elke pen moet na 28 dagen worden weggegooid volgens de gebruikelijke methode, zelfs als de pen niet helemaal leeg is.

Dit middel bevat een heldere en kleurloze oplossing. Gebruik dit middel niet als er vaste deeltjes in de oplossing verschijnen of als de oplossing troebel of gekleurd is.

Spoel geneesmiddelen niet door de gootsteen of de WC en gooi ze niet in de vuilnisbak. Vraag uw apotheker wat u met geneesmiddelen moet doen die u niet meer gebruikt. Ze worden dan op een verantwoorde manier vernietigd en komen niet in het milieu terecht.

6. INHOUD VAN DE VERPAKKING EN OVERIGE INFORMATIE

Welke stoffen zitten er in dit middel?

- De werkzame stof in dit middel is teriparatide. Elke voorgevulde pen van 2,4 ml bevat 600 microgram teriparatide (overeenkomend met 250 microgram per ml).
- De andere stoffen (hulpstoffen) in dit middel zijn geconcentreerd azijnzuur, natriumacetaatrihydraat, mannitol, metacresol en water voor injecties. Ook kunnen zoutzuuroplossing en/of natriumhydroxide-oplossing zijn toegevoegd voor de aanpassing van de zuurgraad (pH).

Hoe ziet Teriparatide Teva eruit en hoeveel zit er in een verpakking?

Dit middel is een kleurloze en heldere oplossing. Het wordt geleverd in een patroon in een voorgevulde wegwerp-pen. Elke pen bevat 2,4 ml oplossing, voldoende voor 28 doses.

- De pennen zijn verkrijgbaar in verpakkingen van 1 of 3 pennen of in een multiverpakking met 3 pennen (3 verpakkingen met 1 pen).

Niet alle genoemde verpakkingsgrootten worden in de handel gebracht.

Houder van de vergunning voor het in de handel brengen en fabrikant

TERIPARATIDE TEVA 20 MICROGRAM/80 MICROLITER
oplossing voor injectie in voorgevulde pen

MODULE I: ALGEMENE GEGEVENS
1.3.1 : Bijsluiter

Datum : 11 maart 2019
Bladzijde : 7

Houder van de vergunning voor het in de handel brengen

Teva Nederland BV
Swensweg 5
2031 GA Haarlem
Nederland

Fabrikant

Teva Pharma B.V.
Swensweg 5
2031 GA Haarlem
Nederland

PLIVA Croatia Ltd.

Prilaz baruna Filipovica 25
10000 Zagreb
Kroatië

In het register ingeschreven onder
RVG 117424

Dit geneesmiddel is geregistreerd in lidstaten van de EEA onder de volgende namen:

Denemarken	Teriparatide Teva 20 mikrogram/80 mikroliter injektionsvæske, opløsning i fyldt pen
Duitsland	Teriparatid-ratiopharm 20 Mikrogramm/80 Mikroliter Injektionslösung
Griekenland	Teriparatide/Teva 20 micrograms/80 microliters ενέσιμο διάλυμα σε προγεμισμένη συσκευή τύπου πένας
Hongarije	Teriparatid Teva 20 mikrogramm/80 mikroliter oldatos injekció előretöltött tollban
Ierland	Teriparatide Teva 20 micrograms/80 microlitres Solution for Injection in pre-filled pen
Italië	Teriparatide Teva
Kroatië	Teriparatid Pliva 20 mikrograma/80 mikrolitara otopina za injekciju u napunjenoj brizgalici
Malta	Teriparatide Teva 20 micrograms/80 microlitres Solution for Injection in pre-filled pen
Nederland	Teriparatide Teva 20 microgram/80 microliter, oplossing voor injectie in voorgevulde pen
Oostenrijk	Teriparatid ratiopharm 20 Mikrogramm/80 Mikroliter Injektionslösung in einem vorgefüllten Injektor
Portugal	Teriparatida ratiopharm
Spanje	Teriparatida Teva 20 microgramos/80 microlitros solución inyectable en pluma precargada

TERIPARATIDE TEVA 20 MICROGRAM/80 MICROLITER
oplossing voor injectie in voorgevulde pen

MODULE I: ALGEMENE GEGEVENS
1.3.1 : Bijsluiter

Datum : 11 maart 2019
Bladzijde : 8

Verenigd Koninkrijk	Teriparatide 20 micrograms/80 microlitres Solution for Injection in Pre-filled Pen
Zweden	Teriparatide Teva

Deze bijsluiter is voor het laatst goedgekeurd in maart 2019.

0319.5v.AV

Handleiding Teriparatide Teva Pen Teriparatide Teva injectie in voorgevulde pen

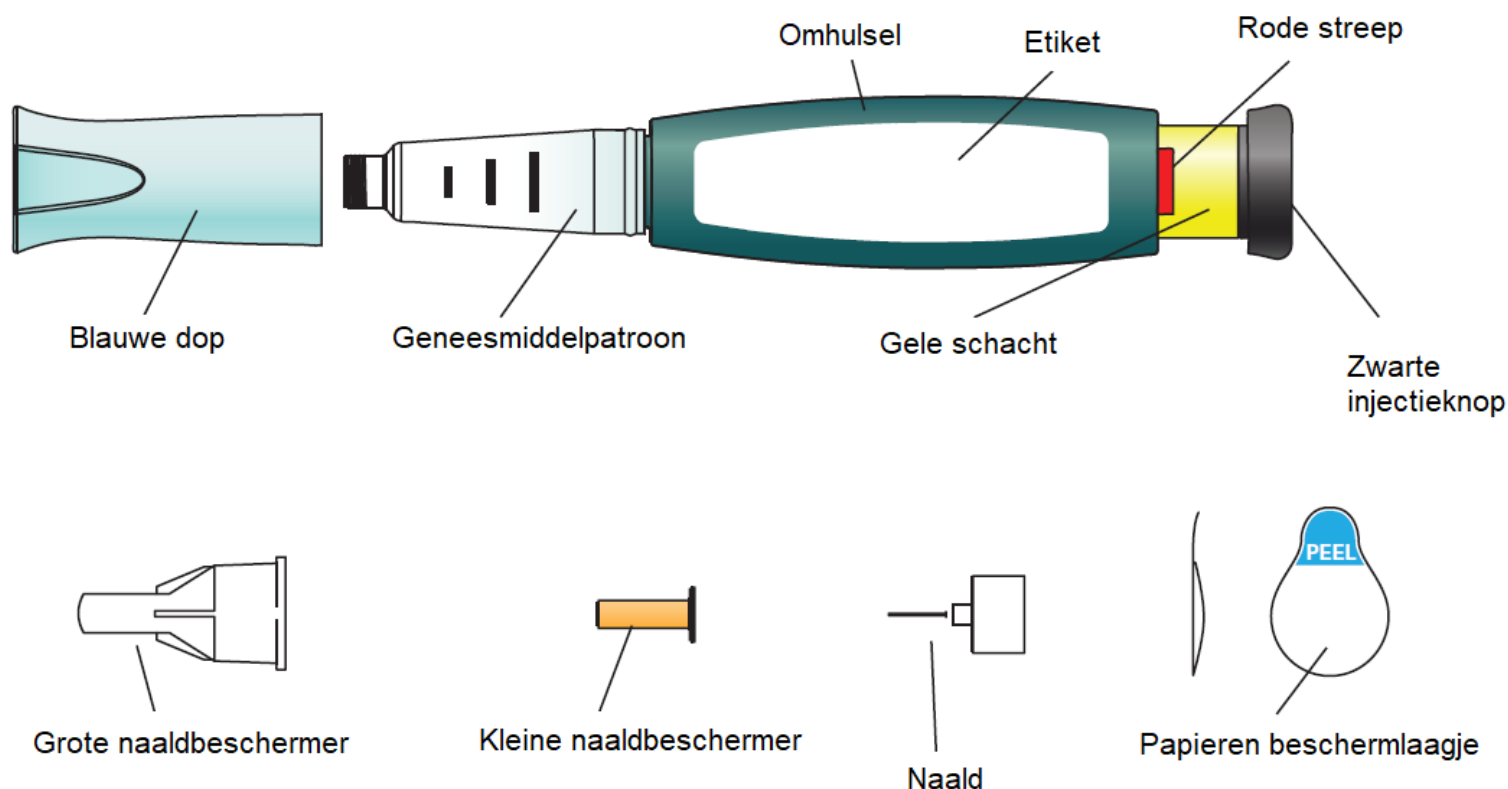
Belangrijk: Lees eerst de bijsluiter die samen met de Teriparatide Teva doos is geleverd.

Lees deze rubriek Instructies voor gebruik volledig door voordat u uw nieuwe Teriparatide Teva Pen gebruikt. Volg de aanwijzingen zorgvuldig op wanneer u de pen gebruikt.

De Teriparatide Teva Pen bevat voldoende geneesmiddel voor 28 dagen. Gooi de Teriparatide Teva Pen na 28 dagen weg, ook als deze niet helemaal leeg is. Injecteer niet meer dan één dosis Teriparatide Teva per dag.

Breng dit middel niet over naar een injectiespuit.


Onderdelen van de Teriparatide Teva Pen*



* **Naalden niet inbegrepen.** Pennaalden (*Becton, Dickinson and Company*) van 29 tot 31 gauge (naalddikte) kunnen gebruikt worden. Vraag uw arts of apotheker welke naalddikte en -lengte voor u het beste is. **Gebruik altijd een NIEUWE naald voor elke injectie.**

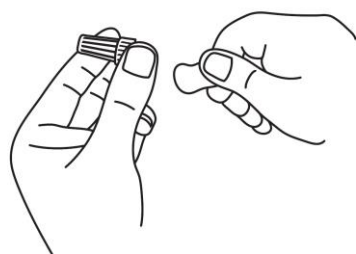
Was voorafgaand aan elke injectie altijd uw handen. Maak de injectieplaats schoon volgens de instructies van uw arts of apotheker.

1. Trek de blauwe dop eraf

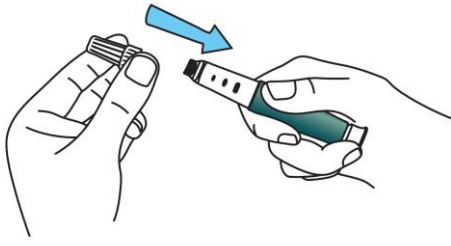


Controleer het etiket op de Teriparatide Teva Pen om er zeker van te zijn dat u het juiste middel heeft en dat de uiterste houdbaarheidsdatum niet al geweest is. Gebruik de Teriparatide Teva Pen niet als deze er beschadigd uitziet, als het middel in de geneesmiddelpatroon er niet helder en kleurloos uit ziet of als er deeltjes in het middel zitten.

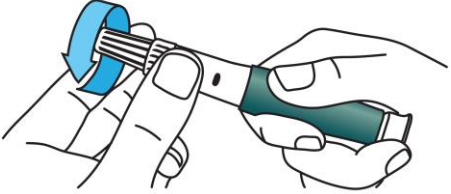
2. Bevestig nieuwe naald



Trek de papieren beschermlaag eraf.



Duw de naald **recht** op de geneesmiddelpatroon.

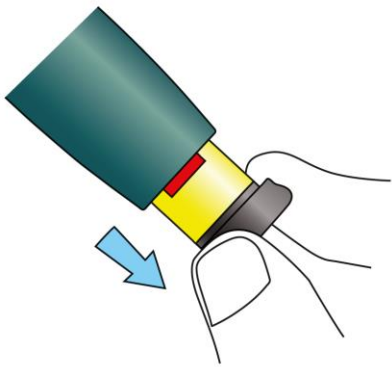


Draai de naald erop tot deze stopt (3 tot 5 keer met de klok mee). Let erop dat de naald goed vastzit.

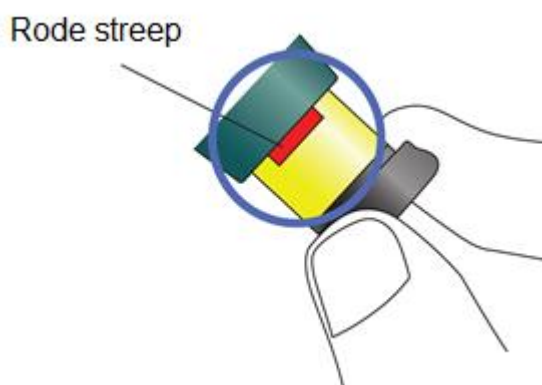


Trek de grote naaldbeschermer eraf en **bewaar deze**.

3. Stel de dosis in

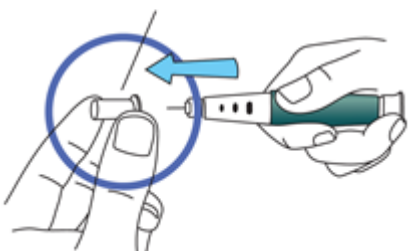


Trek zwarte injectieknop uit tot **deze niet verder kan** en de rode streep zichtbaar wordt. Als u de zwarte injectieknop niet kunt uittrekken, zie Oplossen van Fouten, Probleem E, op de laatste pagina.



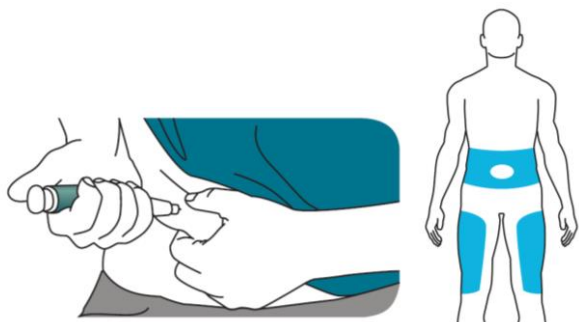
Controleer of de rode streep zichtbaar is.

Kleine
naaldbeschermer



Trek de kleine naaldbeschermers eraf en gooi deze weg.

4. Injecteer de dosis



Houd een huidplooi van de dij of de buik losjes vast en breng de naald recht in de huid.



Druk de zwarte injectieknop in **totdat deze stopt**. Houd de knop ingedrukt en **tel langzaam tot 5**. U moet tot 5 tellen om er zeker van te zijn dat de juiste dosering is toegediend. Trek dan de naald uit uw huid.

5. Bevestig de dosis

BELANGRIJK



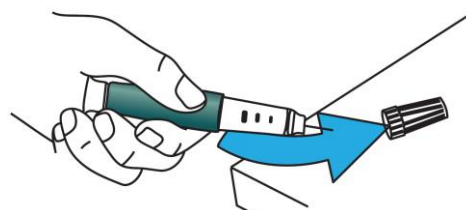
Na beëindiging van de injectie:

Zodra de naald uit uw huid is verwijderd haalt u uw duim van de zwarte injectie knop af. **Controleer** of de zwarte injectieknop volledig is ingedrukt. Als de gele schacht niet meer zichtbaar is, heeft u de injectie stappen goed volbracht.

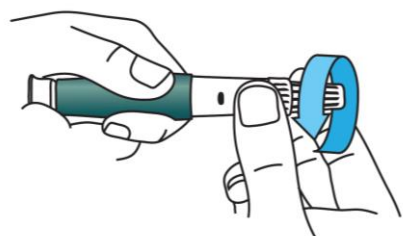


De gele schacht mag **NIET** zichtbaar zijn. Als u deze toch ziet en u heeft al geïnjecteerd, injecteer uzelf dan niet een tweede keer op dezelfde dag. In plaats daarvan **moet u uw Teriparatide Teva Pen opnieuw instellen** (zie Oplossen van Fouten, Probleem A, op de laatste pagina).

6. Verwijder de naald



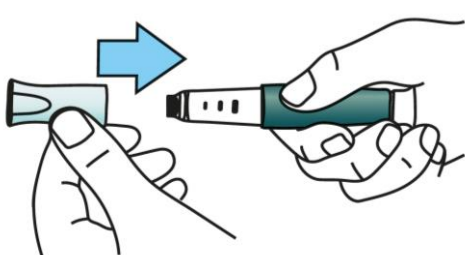
Plaats de grote naaldbeschermers op de naald. Probeer de kleine naaldbeschermers niet terug te plaatsen met uw handen.



Draai de naald helemaal los door de grote naaldbeschermer 3 tot 5 keer helemaal tegen de klok in rond te draaien.



Trek de naald eraf en gooi deze weg zoals uw arts of apotheker u dat verteld heeft.




Plaats de blauwe dop er terug op. Leg de Teriparatide Teva Pen meteen na gebruik in de koelkast.

Wilt u meer informatie of heeft u vragen? Lees dan de laatste pagina.

Teriparatide injectie in voorgevulde pen



Oplossen van problemen

Probleem	Oplossing
<p>A. De gele schacht is nog zichtbaar nadat ik de zwarte injectieknop heb ingedrukt. Hoe stel ik mijn Teriparatide Teva Pen opnieuw in?</p> 	<p>U kunt dit probleem voorkomen door voor elke injectie altijd een NIEUWE naald te gebruiken, ervoor te zorgen dat de naald goed is bevestigd en door de zwarte injectieknop helemaal in te drukken.</p> <p>Om de Teriparatide Teva Pen opnieuw in te stellen, volgt u de volgende stappen.</p> <ol style="list-style-type: none"> 1. Als u al geïnjecteerd heeft, injecteer uzelf dan NIET een tweede keer op dezelfde dag. Verwijder de naald. Herhaal stap 2 'Nieuwe naald bevestigen' en stap 3 'Dosis instellen' van de instructie. Richt de pen met de naald naar beneden in een lege container. Duw de zwarte injectieknop in totdat deze stopt. Houd deze ingedrukt. Het kan zijn dat u een klein stroompje of druppel vloeistof ziet. Wanneer u klaar bent, moet de zwarte injectieknop helemaal ingedrukt zijn. Ga verder met stap 6 'Naald verwijderen'. Als u nog steeds de gele schacht ziet, neem dan contact op met uw arts of apotheker. <p>Herhaaldelijk instellen van uw Teriparatide Teva Pen kan leiden tot verlies van dagelijkse doses.</p>

TERIPARATIDE TEVA PEN

MODULE I: ALGEMENE GEGEVENS

Datum : 11 mei 2022

1.3.1 : Instructie voor gebruik

B. Hoe weet ik of mijn Teriparatide Teva Pen werkt?	De zwarte injectieknop is helemaal ingedrukt om aan te geven dat de volledige dosis van dit middel is geïnjecteerd. Denk er aan om elke keer een nieuwe naald te gebruiken, zodat u er zeker van bent dat uw Teriparatide Teva Pen goed werkt.
C. Ik zie een luchtbel in mijn Teriparatide Teva Pen.	Een kleine luchtbel zal de dosis niet beïnvloeden en het zal u geen schade toebrengen. U kunt doorgaan met uw dosis te nemen zoals u gewend bent.
D. Ik krijg de naald er niet af.	1) Plaats de grote naaldbeschermer op de naald. 2) Gebruik de grote naaldbeschermer om de naald los te draaien. 3) Draai de naald helemaal los door de grote naaldbeschermer 3 tot 5 maal helemaal tegen de klok in rond te draaien. 4) Als u de naald er nog steeds niet af krijgt, vraag iemand om u te helpen.
E. Wat moet ik doen indien ik de zwarte injectieknop niet kan uittrekken?	Vraag uw arts om advies, het kan zijn dat u een nieuwe Teriparatide Teva Pen moet gebruiken. Als u de zwarte injectieknop niet makkelijk meer kan uittrekken betekent dit dat er niet voldoende van dit middel meer in de pen zit om nog een volledige dosis toe te kunnen dienen, ook al zou u nog wat geneesmiddel in de patroon kunnen zien zitten.

Schoonmaken en bewaren

Uw Teriparatide Teva Pen schoonmaken

- Veeg de buitenkant van uw Teriparatide Teva Pen af met een vochtige doek.
- Leg de Teriparatide Teva Pen niet in het water, was de pen niet af en maak deze niet schoon met een vloeistof.

Uw Teriparatide Teva Pen bewaren

- Leg de Teriparatide Teva Pen meteen na gebruik in de koelkast. Lees en volg de instructies in de bijsluiter over hoe u uw pen moet bewaren.
- Bewaar uw Teriparatide Teva Pen niet met de naald erop bevestigd, aangezien dit luchtballen kan veroorzaken in de patroon.
- Bewaar uw Teriparatide Teva Pen met de blauwe dop erop bevestigd.
- Bewaar Teriparatide Teva nooit in de vriezer. Als het geneesmiddel bevroren is geweest, moet u de pen weggooien en een nieuwe Teriparatide Teva Pen gebruiken.
- Als de Teriparatide Teva Pen bewaard is geweest buiten de koelkast, gooi dan de pen niet weg. Leg de pen terug in de koelkast en neem contact op met uw arts of apotheker.

Andere belangrijke opmerkingen

- De Teriparatide Teva Pen bevat voldoende geneesmiddel voor 28 dagen.
- Breng het geneesmiddel niet over in een spuit. Dit kan ervoor zorgen dat u de verkeerde dosis van dit middel toedient.
- Noteer de datum van uw eerste injectie op een kalender.
- Lees en volg de instructies uit de bijsluiter voor het gebruik van dit middel.
- Controleer het etiket op de Teriparatide Teva Pen, zodat u er zeker van bent dat u het juiste geneesmiddel gebruikt en de uiterste houdbaarheidsdatum niet al geweest is.
- Neem contact op met uw arts of apotheker als u één van volgende dingen merkt:
 - o De Teriparatide Teva Pen lijkt beschadigd
 - o De oplossing is NIET helder, NIET kleurloos en NIET vrij van deeltjes
- Gebruik een nieuwe naald voor elke injectie.
- Tijdens de injectie kan het zijn dat u één of meerdere klikken hoort – dit is normaal.
- De Teriparatide Teva Pen wordt niet aanbevolen voor gebruik door blinden of slechtzienden zonder de hulp van een persoon die getraind is in het juiste gebruik van de pen.
- Houdt uw Teriparatide Teva Pen en naalden buiten het zicht en bereik van kinderen

Weggoien van naalden en Teriparatide Teva Pen

- Controleer voordat u uw Teriparatide Teva Pen weggooit of de naald is verwijderd.
- Gooi uw Teriparatide Teva Pen en de gebruikte naalden weg zoals u verteld is door uw arts of apotheker. Gooi de pen 28 dagen na het eerste gebruik weg.

Datum eerste gebruik _ / _ / _

Weggoien na _ / _ / _

Voor meer informatie kunt u contact opnemen met:

Afdeling Customer Services Teva Nederland.

Bereikbaar op werkdagen van 8.00 tot 17.30 uur via het gratis telefoonnummer: 0800 - 022 8400.

www.tevanederland.nl

Geproduceerd voor:

Teva Nederland BV

Swensweg 5

2031 GA Haarlem

Nederland

Deze handleiding is voor het laatst goedgekeurd in april 2022

0522.8v.FN