

## BIJSLUITER: INFORMATIE VOOR DE GEBRUIKER

### Spiolto Respimat 2,5 microgram/2,5 microgram, inhalatieoplossing tiotropium/olodaterol

**Lees goed de hele bijsluiter voordat u dit medicijn gaat gebruiken want er staat belangrijke informatie in voor u.**

- Bewaar deze bijsluiter. Misschien heeft u hem later weer nodig.
- Heeft u nog vragen? Neem dan contact op met uw arts of apotheker.
- Geef dit medicijn niet door aan anderen, want het is alleen aan u voorgeschreven. Het kan schadelijk zijn voor anderen, ook al hebben zij dezelfde klachten als u.
- Krijgt u last van een van de bijwerkingen die in rubriek 4 staan? Of krijgt u een bijwerking die niet in deze bijsluiter staat? Neem dan contact op met uw arts of apotheker.

#### **Inhoud van deze bijsluiter**

1. Wat is Spiolto Respimat en waarvoor wordt dit medicijn gebruikt?
2. Wanneer mag u dit medicijn niet gebruiken of moet u er extra voorzichtig mee zijn?
3. Hoe gebruikt u dit medicijn?
4. Mogelijke bijwerkingen
5. Hoe bewaart u dit medicijn?
6. Inhoud van de verpakking en overige informatie

## **1. WAT IS SPIOLTO RESPIMAT EN WAARVOOR WORDT DIT MEDICIJN GEBRUIKT?**

### **Wat is Spiolto Respimat?**

Spiolto Respimat bevat twee werkzame stoffen, tiotropium en olodaterol. Deze horen bij een groep medicijnen die langwerkende luchtwegverwijders worden genoemd. Tiotropium behoort tot de zogenaamde subgroep van anticholinergica; olodaterol behoort tot de zogenaamde subgroep van langwerkende bèta-2-agonisten.

### **Waarvoor wordt dit medicijn gebruikt?**

Dit medicijn helpt volwassen patiënten met chronisch obstructieve longziekte (COPD) om gemakkelijker te ademen. COPD is een langdurige longziekte die kortademigheid en hoesten veroorzaakt. De term COPD omvat chronische bronchitis (ontsteking van de luchtwegen gekenmerkt door hoesten en het opgeven van slijm) en emfyseem (longaandoening als gevolg van verlies van rekbaarheid van het longweefsel, met als klacht ernstige kortademigheid).

Dit medicijn helpt uw luchtwegen te openen en maakt het gemakkelijker om lucht in en uit uw longen te krijgen. Regelmatig gebruik van dit medicijn kan u ook helpen als u voortdurend kortademig bent door uw ziekte en het helpt om de invloed van de ziekte op uw dagelijks leven te verminderen.

Omdat COPD een langdurige ziekte is, moet u dit medicijn elke dag gebruiken en niet alleen als u ademhalingsproblemen of andere COPD-klachten heeft.

## **2. WANNEER MAG U DIT MEDICIJN NIET GEBRUIKEN OF MOET U ER EXTRA VOORZICHTIG MEE ZIJN?**

### **Wanneer mag u dit medicijn niet gebruiken?**

- U bent allergisch voor een van de stoffen in dit medicijn. Deze stoffen kunt u vinden in rubriek 6 van deze bijsluiter.
- U bent allergisch voor atropine of hieraan gerelateerde stoffen zoals ipratropium of oxitropium.

### **Wanneer moet u extra voorzichtig zijn met dit medicijn?**

#### **Neem contact op met uw arts of apotheker voordat u dit medicijn gebruikt**

- als u astma heeft (u mag dit medicijn niet gebruiken voor de behandeling van astma)
- als u een aandoening aan het hart heeft
- als u een hoge bloeddruk heeft
- als u epilepsie heeft
- als u een bepaalde aandoening aan de schildklier (thyreotoxicose) heeft
- als u een abnormale verwijding van een slagader (aneurysma) heeft
- als u diabetes heeft
- als u een ernstige leverziekte heeft
- als u een nierziekte heeft
- als er voor u een operatie gepland is
- als u een oogprobleem heeft dat nauwekamerhoekglaucoom wordt genoemd
- als u prostaatproblemen of moeite met plassen heeft.

### **Tijdens de behandeling met dit medicijn**

- Als u direct na het gebruik van dit medicijn last krijgt van een drukkend gevoel op de borst, hoesten, piepende ademhaling of kortademigheid, **stop dan met het gebruik van dit medicijn en neem direct contact op met uw arts.** Dit kunnen verschijnselen zijn van een aandoening die bronchospasme (benauwdheid door kramp van de spieren van de luchtwegen) genoemd wordt (zie rubriek 4).
- Als uw ademhaling moeilijker wordt of als u direct na de inhalatie (inademing) last krijgt van huiduitslag, zwelling of jeuk, stop dan met het gebruik van dit medicijn en neem direct contact op met uw arts (zie rubriek 4).
- Als u last krijgt van bijwerkingen die met het hart te maken hebben (versnelde hartslag, verhoging van de bloeddruk en/of verergering van verschijnselen als pijn op de borst) neem dan direct contact op met uw arts (zie rubriek 4).
- Als u last krijgt van spierkramp, spierzwakte of een abnormaal hartritme, neem dan contact op met uw arts omdat deze verschijnselen (symptomen) verband kunnen houden met een lage kaliumconcentratie in het bloed (zie rubriek 4).

Zorg ervoor dat u tijdens het gebruik van dit middel geen medicijn in uw ogen krijgt. Dit kan leiden tot oogpijn of ongemak, wazig zien, het zien van kringen rond lampen of gekleurde beelden in combinatie met rode ogen (bv. nauwekamerhoekglaucoom). Oogverschijnselen kunnen samen gaan met hoofdpijn, misselijkheid en braken. Spoel uw ogen direct met lauwwarm water, stop met het gebruik van dit medicijn en raadpleeg direct uw arts voor nader advies.

Dit medicijn is bedoeld voor onderhoudsbehandeling van uw chronische obstructieve longziekte (COPD). **Het mag niet worden gebruikt voor de behandeling van een plotselinge aanval van kortademigheid of piepende ademhaling.**

Gebruik dit medicijn niet samen met medicijnen die langwerkende bèta-agonisten bevatten, zoals salmeterol of formoterol.

Als u regelmatig medicijnen gebruikt die kortwerkende bèta-agonisten genoemd worden (bijvoorbeeld salbutamol), gebruik die dan in het vervolg alleen voor de verlichting van acute verschijnselen zoals kortademigheid.

De droge mond die is waargenomen bij de behandeling met anticholinergica zou op de lange termijn kunnen samengaan met tandbederf. Probeer daarom uw gebit goed schoon te houden.

Gebruik dit medicijn niet vaker dan eenmaal per dag.

### **Kinderen en jongeren tot 18 jaar**

Dit medicijn mag **niet** gegeven worden aan **kinderen en jongeren tot 18 jaar**.

### **Gebruikt u nog andere medicijnen?**

Gebruikt u naast Spiolto Respimat nog andere medicijnen, heeft u dat kort geleden gedaan of gaat u dit misschien binnenkort doen? Vertel dat dan uw arts of apotheker.

Vertel het vooral aan uw arts als u een van de volgende medicijnen gebruikt:

- medicijnen die mogelijk op dit medicijn lijken (die vergelijkbare werkzame stoffen bevatten, zoals anticholinergica of bèta-agonisten). U heeft dan meer kans op bijwerkingen.
- medicijnen die bètablokkers genoemd worden en die gebruikt worden voor hoge bloeddruk of andere hartproblemen (bv. propranolol), of voor de oogaandoening glaucoom (verhoogde oogboldruk, kringen zien rond lichten of kleurrijke beelden in combinatie met rode ogen; bv. het medicijn timolol). Dit kan het therapeutisch effect van dit medicijn verminderen.
- medicijnen die de hoeveelheid kalium in het bloed verminderen, zoals:
  - o steroïden (bv. prednisolon),
  - o diuretica ('plasmiddelen'),
  - o medicijnen voor ademhalingsproblemen zoals theofylline.

Als u deze middelen samen met dit medicijn gebruikt, kunt u last krijgen van spierkramp, spierzwakte of een abnormaal hartritme.

- medicijnen die tricyclische antidepressiva of monoamineoxidase (MAO)-remmers (zoals selegiline of moclobemide) genoemd worden. Deze medicijnen worden gebruikt voor de behandeling van neurologische of psychiatrische aandoeningen zoals de ziekte van Parkinson of depressie. Het gebruik van deze medicijnen vergroot de kans dat u bijwerkingen krijgt die met uw hart te maken hebben.

### **Zwangerschap, borstvoeding en vruchtbaarheid**

Bent u zwanger, denkt u zwanger te zijn, wilt u zwanger worden of geeft u borstvoeding? Neem dan contact op met uw arts of apotheker voordat u dit medicijn gebruikt. U mag dit medicijn niet gebruiken tenzij specifiek aanbevolen door uw arts.

### **Rijvaardigheid en het gebruik van machines**

Er is geen onderzoek verricht naar de effecten op de rijvaardigheid en op het vermogen om machines te bedienen.

Wanneer u zich duizelig voelt of wazig ziet tijdens het gebruik van dit medicijn mag u niet deelnemen aan het verkeer en geen gereedschap of machines gebruiken.

### **Spiolto Respimat bevat benzalkoniumchloride**

Dit medicijn bevat 0,0011 mg benzalkoniumchloride per inhalatie.

Benzalkoniumchloride kan een piepende ademhaling en ademhalingsproblemen (bronchospasme) veroorzaken, vooral als u astma heeft.

### 3. HOE GEBRUIKT U DIT MEDICIJN?

Gebruik dit medicijn altijd precies zoals uw arts u dat heeft verteld. Twijfelt u over het juiste gebruik? Neem dan contact op met uw arts of apotheker.

Dit medicijn is uitsluitend bestemd voor inhalatie.

#### Dosering

De aanbevolen dosering is:

Dit medicijn is 24 uur lang werkzaam, dus u hoeft dit medicijn maar **eenmaal per dag** te gebruiken, bij voorkeur elke dag op hetzelfde tijdstip. Neem bij ieder gebruik **twee inhalaties**.

Omdat COPD een langdurige ziekte is, moet u dit medicijn elke dag gebruiken en niet alleen als u ademhalingsproblemen heeft. Neem niet meer dan de aanbevolen dosering.

Zorg ervoor dat u precies weet hoe u uw Respimat inhalator moet gebruiken. De gebruiksaanwijzing hoe u de Respimat inhalator moet gebruiken staat verderop in deze bijsluiter, zie 'Hoe gebruikt u de Respimat inhalator'.

#### Gebruik bij kinderen en jongeren tot 18 jaar

Er is geen relevante toepassing van dit medicijn bij kinderen en jongeren (tot 18 jaar).

#### Heeft u te veel van dit medicijn gebruikt?

U heeft een grotere kans op bijwerkingen zoals een droge mond, verstopping (obstipatie), moeite met plassen, wazig zien, pijn op de borst, hoge of lage bloeddruk, snellere of onregelmatige hartslag, hartkloppingen, duizeligheid, zenuwachtigheid, slaapproblemen, angst, hoofdpijn, trillen, spierkramp, misselijkheid, vermoeidheid, algeheel onwel of ziek voelen (malaise), lage kaliumconcentratie in het bloed (dit kan spierkramp, spierzwakte of een abnormaal hartritme veroorzaken), hoge bloedsuiker, of te veel zuur in het bloed (dit kan misselijkheid, braken, zwakheid, spierkramp en snelle ademhaling veroorzaken).

#### Bent u vergeten dit medicijn te gebruiken?

Als u een dosis vergeten bent, inhaleer dan de volgende dag op het gebruikelijke tijdstip uw volgende dosis. Neem geen dubbele dosis om een vergeten dosis in te halen.

#### Als u stopt met het gebruik van dit medicijn

Neem contact op met uw arts of apotheker voordat u stopt met het gebruik van dit medicijn. Als u stopt met het gebruik van dit medicijn kunnen de COPD-verschijnselen verergeren.

Heeft u nog andere vragen over het gebruik van dit medicijn? Neem dan contact op met uw arts of apotheker.

### 4. MOGELIJKE BIJWERKINGEN

Zoals elk medicijn kan ook dit medicijn bijwerkingen hebben. Niet iedereen krijgt daarmee te maken.

Als een of meer van de volgende verschijnselen optreden, **stop dan met het gebruik van dit medicijn** en neem onmiddellijk contact op met uw arts.

- Onmiddellijk optredende allergische reacties komen zelden voor (bij minder dan 1 op de 1000 patiënten). De verschijnselen kunnen na gebruik van dit medicijn afzonderlijk optreden of als deel van een ernstige allergische reactie (anafylactische reactie). Deze kunnen zijn: huiduitslag, netelroos (urticaria, een erg jeukende uitslag op de huid), zwelling van de mond en het gezicht, plotseling optredende moeilijkheden met ademen (angioneurotisch oedeem) of andere overgevoeligheidsreacties (zoals een plotselinge daling van uw bloeddruk of een licht gevoel in het hoofd).
- Evenals bij andere inhalatie-medicatie kan een drukkend gevoel op de borst in combinatie met hoesten, een piepende ademhaling of kortademigheid direct na inhalatie optreden (paradoxe bronchospasme). Er is niet genoeg informatie om te berekenen hoe vaak dit voorkomt.
- Kringen zien rond lichten of kleurrijke beelden in combinatie met rode ogen (glaucoom). Met de beschikbare gegevens kan niet worden bepaald hoe vaak dit voorkomt.
- Verstopping van de darmen of het ontbreken van darmbewegingen (intestinale obstructie, waaronder paralytische ileus). Met de beschikbare gegevens kan niet worden bepaald hoe vaak dit voorkomt.

Andere mogelijke bijwerkingen:

**Soms (komen voor bij minder dan 1 op de 100 patiënten)**

- versnelde hartslag (tachycardie)
- duizeligheid
- hoofdpijn
- hoesten
- heesheid (dysfonie)
- droge mond.

**Zelden (komen voor bij minder dan 1 op de 1000 patiënten)**

- onregelmatige hartslag (atriumfibrilleren)
- snelle hartslag (supraventriculaire tachycardie)
- hartkloppingen (palpitaties)
- verhoogde bloeddruk (hypertensie)
- plasproblemen (urineretentie)
- urineweginfecties
- pijn bij het plassen (dysurie)
- zere keel (faryngitis)
- ontsteking van het strottenhoofd (laryngitis)
- ontsteking van het tandvlees (gingivitis)
- ontsteking van de mond (stomatitis)
- schimmelinfecties van mond en keel (orofaryngeale candidiasis)
- bloedneus (epistaxis)
- moeilijk slapen (insomnia)
- wazig zien
- drukkend gevoel op de borst in combinatie met hoesten, een piepende ademhaling of kortademigheid direct na inhalatie (bronchospasme)
- verstopping (obstipatie)
- misselijkheid
- jeuk (pruritus)
- gewrichtspijn (artralgie)
- gewrichtszwelling
- rugpijn.

**Niet bekend (kan met de beschikbare gegevens niet worden bepaald)**

- verhoging van de gemeten oogdruk
- verkoudheid (nasofaryngitis)
- ontsteking van de neusbijholten (sinusitis)
- slikproblemen (dysfagie)
- ontsteking van de tong (glossitis)
- brandend maagzuur (gastro-oesofageale refluxziekte)
- tandbederf (cariës)
- huidinfecties of zweren
- droge huid
- uitdroging (dehydratie).

U kunt ook bijwerkingen krijgen waarvan bekend is dat ze voorkomen bij bepaalde andere medicijnen voor ademhalingsproblemen die op dit medicijn lijken (bèta-agonisten). Deze bijwerkingen kunnen zijn: onregelmatige hartslag, pijn op de borst, lage bloeddruk, trillen, zenuwachtigheid, spierkramp, vermoeidheid, algehele malaise, lage kaliumconcentratie in het bloed (dit kan spierkramp, spierzwakte of een abnormaal hartritme veroorzaken), hoge bloedsuiker, of te veel zuur in het bloed (dit kan misselijkheid, braken, zwakte, spierkramp en snellere ademhaling veroorzaken).

**Het melden van bijwerkingen**

Krijgt u last van bijwerkingen, neem dan contact op met uw arts of apotheker. Dit geldt ook voor mogelijke bijwerkingen die niet in deze bijsluiter staan. U kunt bijwerkingen ook melden via het Nederlands Bijwerkingen Centrum Lareb ([www.lareb.nl](http://www.lareb.nl)). Door bijwerkingen te melden, helpt u ons om meer informatie te krijgen over de veiligheid van dit medicijn.

**5. HOE BEWAART U DIT MEDICIJN?**

Buiten het zicht en bereik van kinderen houden.

Gebruik dit medicijn niet meer na de uiterste houdbaarheidsdatum. Die is te vinden op het etiket op de verpakking na 'EXP:'. Daar staat een maand en een jaar. De laatste dag van die maand is de uiterste houdbaarheidsdatum.

Niet in de vriezer bewaren.

De Spiolto Respimat inhalator moet uiterlijk 3 maanden na het eerste gebruik weggegooid worden.

Spoel medicijnen niet door de gootsteen of de wc en gooi ze niet in de vuilnisbak. Vraag uw apotheker wat u met medicijnen moet doen die u niet meer gebruikt. Als u medicijnen op de juiste manier afvoert worden ze op een juiste manier vernietigd en komen ze niet in het milieu terecht.

## 6. INHOUD VAN DE VERPAKKING EN OVERIGE INFORMATIE

### Welke stoffen zitten er in dit medicijn?

De werkzame stoffen in dit medicijn zijn tiotropium en olodaterol. De afgegeven dosis is 2,5 microgram tiotropium (als bromidemonohydraat) en 2,5 microgram olodaterol (als hydrochloride) per inhalatie.

De afgegeven dosis is de dosis die het mondstuk verlaat en dus de dosis die de patiënt inhaleert.

De andere stoffen in dit medicijn zijn: benzalkoniumchloride, dinatriumedetaat, gezuiverd water en zoutzuur (voor pH-correctie).

### Hoe ziet Spiolto Respimat er uit en hoeveel zit er in een verpakking?

Spiolto Respimat bestaat uit een patroon met inhalatieoplossing en een Respimat inhalator. Voor het eerste gebruik moet de patroon in de inhalator geplaatst worden.

Verpakking: 1 Respimat inhalator en 1 patroon, die 60 inhalaties levert (30 therapeutische doses).

### Houder van de vergunning voor het in de handel brengen en fabrikant

*Registratiehouder:*

Euro Registratie Collectief b.v.  
Kempkens 2200  
5465 PR Veghel

*Ompakker (zie etiket op de buitenverpakking):*

Brocacef B.V., Sportparkweg 12, 3604 AW Maarssen  
of  
Stephar B.V., Kempkens 2200, 5465 PR Veghel

*Fabrikant:*

Boehringer Ingelheim Pharma GmbH & Co. KG  
Binger Straße 173  
D-55216 Ingelheim am Rhein  
Duitsland

### In het register ingeschreven onder

RVG 120292//115528 Spiolto Respimat 2,5 microgram/2,5 microgram, inhalatieoplossing (Italië)

### Dit medicijn wordt in het land van herkomst op de markt gebracht onder de naam:

Italië: Spiolto Respimat 2,5 microgrammi/2,5 microgrammi, soluzione per inalazione

### Deze bijsluiter is voor het laatst goedgekeurd in juli 2023.

BS001196 – mmjj / 151222-1222\_HIAZ9A\_A

---

### Hoe gebruikt u de Respimat inhalator

Een Respimat is een inhalator die een wolkje (spray) maakt om in te ademen. De inhalator mag alleen door u gebruikt worden.

Er zitten meerdere doses in één patroon.

Lees deze aanwijzingen voordat u dit medicijn gaat gebruiken.

U hoeft deze inhalator slechts EENMAAL PER DAG te gebruiken. Neem bij ieder gebruik TWEE INHALATIES.



- Heeft u dit medicijn langer dan 7 dagen niet gebruikt? Richt dan één inhalatie naar de grond.
- Heeft u dit medicijn langer dan 21 dagen niet gebruikt? Herhaal dan de stappen 4 tot en met 6 onder “Gereedmaken voor het eerste gebruik” tot een wolk te zien is. Herhaal dan stap 4 tot en met 6 nog drie keer.
- Raak de prikker in de doorzichtige houder niet aan.

#### Hoe onderhoudt u de Respimat inhalator?

Maak het mondstuk, inclusief het metalen deel in het mondstuk, minstens een keer in de week schoon met een vochtige doek of tissue.

Een lichte verkleuring van het mondstuk beïnvloedt de werking van de Respimat inhalator niet.

Maak, indien nodig, de buitenkant van uw Respimat inhalator schoon met een vochtige doek.

#### Wanneer moet u een nieuwe Spiolto Respimat gaan gebruiken






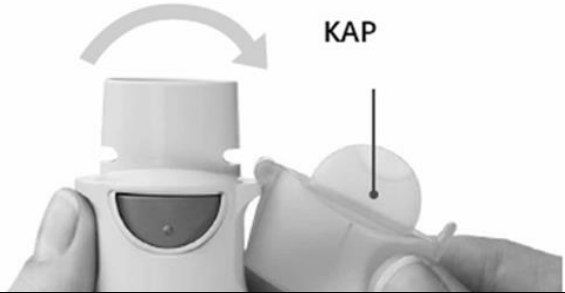

- Uw Spiolto Respimat inhalator bevat 60 inhalaties (30 doses) indien gebruikt zoals aangegeven (twee inhalaties eenmaal per dag).
- De dosimeter geeft ongeveer aan hoeveel doses er nog over zijn.
- Als de dosimeter in het rode gebied van de schaalverdeling terecht komt, moet u een nieuw recept gaan halen; er is nog voor ongeveer 7 dagen (14 inhalaties) over.
- Als de dosimeter het einde van de schaalverdeling bereikt, blokkeert uw Spiolto Respimat automatisch – er kunnen dan geen doses meer vrijkomen. De doorzichtige houder kan dan niet meer gedraaid worden.
- Spiolto Respimat moet drie maanden na het eerste gebruik worden weggegooid ook al is het niet, of niet volledig, gebruikt.

#### Gereedmaken voor het eerste gebruik



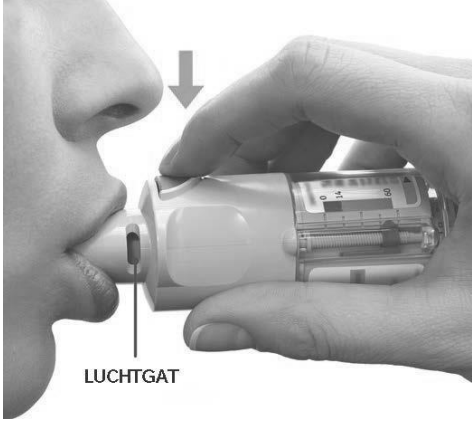
##### 1. Verwijder de doorzichtige houder

- Houd de kap gesloten.
- Druk op de veiligheidsknop en trek met uw andere hand tegelijkertijd stevig de doorzichtige houder los.



<p><b>2. Plaats de patroon</b></p> <ul style="list-style-type: none"> <li>● Plaats het smalle uiteinde van de patroon in de inhalator.</li> <li>● Plaats de inhalator op een hard oppervlak en duw deze stevig naar beneden tot deze op zijn plaats klikt.</li> </ul>	
<p><b>3. Plaats de doorzichtige houder terug</b></p> <ul style="list-style-type: none"> <li>● Schuif de doorzichtige houder terug totdat deze klikt.</li> </ul>	
<p><b>4. Draai</b></p> <ul style="list-style-type: none"> <li>● Houd de kap gesloten.</li> <li>● Draai de doorzichtige houder in de richting van de pijlen op het etiket totdat deze klikt (een halve draai).</li> </ul>	
<p><b>5. Open</b></p> <ul style="list-style-type: none"> <li>● Open de kap totdat deze helemaal openklapt.</li> </ul>	
<p><b>6. Druk</b></p> <ul style="list-style-type: none"> <li>● Richt de inhalator naar de grond.</li> <li>● Druk op de ontspanner.</li> <li>● Sluit de kap.</li> <li>● Herhaal de stappen 4-6 totdat er een wolk te zien is.</li> <li>● Herhaal de stappen 4-6 nog driemaal, <b>nadat de wolk te zien is.</b></li> </ul> <p>Uw inhalator is nu klaar voor gebruik en zal 60 inhalaties (30 doses) afgeven.</p>	

## Dagelijks gebruik

<p><b>DRAAI</b></p> <ul style="list-style-type: none"> <li>• Houd de kap gesloten.</li> <li>• <b>DRAAI</b> de doorzichtige houder in de richting van de pijlen op het etiket totdat deze klikt (een halve draai).</li> </ul>	
<p><b>OPEN</b></p> <ul style="list-style-type: none"> <li>• <b>OPEN</b> de kap totdat deze helemaal openklapt.</li> </ul>	
<p><b>DRUK</b></p> <ul style="list-style-type: none"> <li>• Adem langzaam en volledig uit.</li> <li>• Sluit uw lippen om het uiteinde van het mondstuk zonder de luchtgaten af te dekken. Richt de inhalator naar uw keelholte.</li> <li>• <b>DRUK</b> op de ontspanner terwijl u langzaam en diep inademt door uw mond, en blijf zo lang als voor u comfortabel is langzaam inademen.</li> <li>• Houd uw adem 10 seconden in of zo lang als voor u comfortabel is.</li> <li>• <b>Herhaal DRAAI, OPEN, DRUK</b>, zodat u in totaal 2 inhalaties binnenkrijgt.</li> <li>• Sluit de kap tot het volgende gebruik van de inhalator.</li> </ul>	

### Antwoorden op veelgestelde vragen

**Het is lastig om de patroon voldoende diep te plaatsen.**

**Heeft u per ongeluk de doorzichtige houder gedraaid voor het plaatsen van de patroon?**

Open de kap, druk op de ontspanner, plaats vervolgens de patroon.

**Heeft u de patroon geplaatst met het brede uiteinde eerst?**

Plaats de patroon met het smalle uiteinde eerst.

**Ik kan de ontspanner niet indrukken.**

**Heeft u de doorzichtige houder gedraaid?**

Zo niet, draai de doorzichtige houder in een continue beweging totdat deze klikt (een halve draai).

**Geeft de dosismeter op de Spiolto Respimat nul aan?**

De Spiolto Respimat inhalator blokkeert na 60 inhalaties (30 therapeutische doses). Maak uw nieuwe Spiolto Respimat inhalator gereed en gebruik deze.

**Ik kan de doorzichtige houder niet draaien.**

**Heeft u de doorzichtige houder al gedraaid?**

Als de doorzichtige houder al gedraaid is, volgt u de stappen "OPEN" en "DRUK", onder "Dagelijks gebruik" om uw medicijn te krijgen.

**Geeft de dosismeter op de Spiolto Respimat nul aan?**

De Spiolto Respimat inhalator is geblokkeerd na 60 inhalaties (30 therapeutische doses). Maak uw nieuwe Spiolto Respimat inhalator gereed en gebruik deze.



**Mijn medicijn is te snel leeg.**

**Heeft u uw medicijn gebruikt zoals aangegeven (eenmaal per dag twee inhalaties)?**

Als u eenmaal per dag twee inhalaties gebruikt, gaat elke patroon 30 dagen mee.

**Heeft u vaak in de lucht gespoten om te controleren of uw medicijn werkte?**

Als u uw medicijn eenmaal klaar heeft gemaakt voor gebruik, is het bij dagelijks gebruik niet meer nodig om te testen.

**Heeft u de doorzichtige houder gedraaid voordat u de patroon plaatste?**

De dosismeter telt elke draai van de doorzichtige houder, of de patroon geplaatst is of niet.

**Heeft u de patroon in een gebruikte Spiolto Respimat geplaatst?**

Plaats altijd een nieuwe patroon in een **NIEUWE** Spiolto Respimat.

**Mijn medicijn spuit niet.**

**Heeft u een patroon geplaatst?**

Zo niet, plaats een patroon.

**Heeft u Draai, Open, Druk minder dan drie keer herhaald nadat u de patroon heeft geplaatst?**

Herhaal Draai, Open, Druk drie keer na het plaatsen van de patroon zoals afgebeeld in de stappen 4 tot 6 onder "Gereedmaken voor het eerste gebruik".

**Geeft de dosismeter op de Spiolto Respimat nul aan?**

Wanneer de dosismeter 0 aangeeft, dan heeft u al uw medicatie gebruikt en is de inhalator geblokkeerd.

Als uw Spiolto Respimat eenmaal in elkaar is gezet, mag de doorzichtige houder of de patroon niet meer worden verwijderd.

Plaats altijd een nieuwe patroon in een **NIEUWE** Spiolto Respimat.

**Mijn medicijn spuit automatisch.**

**Was de kap open toen u de doorzichtige houder draaide?**

Sluit de kap, draai vervolgens de doorzichtige houder.

**Heeft u de ontspanner ingedrukt toen u de doorzichtige houder draaide?**

Sluit de kap, zodat de ontspanner bedekt is, draai vervolgens de doorzichtige houder.

**Bent u gestopt terwijl u de doorzichtige houder draaide, nog voordat deze klikte?**

Draai de doorzichtige houder in een continue beweging totdat deze klikt (een halve draai).