

Bijsluiter: informatie voor de gebruiker

Teriparatide Ambio Pharma 20 microgram/80 microliter, oplossing voor injectie in een voorgevulde pen teriparatide

Lees goed de hele bijsluiter voordat u dit medicijn gaat gebruiken want er staat belangrijke informatie in voor u.

- Bewaar deze bijsluiter. Misschien heeft u hem later weer nodig.
- Heeft u nog vragen? Neem dan contact op met uw arts of apotheker.
- Geef dit medicijn niet door aan anderen, want het is alleen aan u voorgeschreven. Het kan schadelijk zijn voor anderen, ook al hebben zij dezelfde klachten als u.
- Krijgt u last van een van de bijwerkingen die in rubriek 4 staan? Of krijgt u een bijwerking die niet in deze bijsluiter staat? Neem dan contact op met uw arts of apotheker.

Inhoud van deze bijsluiter

1. Wat is Teriparatide Ambio Pharma en waarvoor wordt dit medicijn gebruikt?
2. Wanneer mag u dit medicijn niet gebruiken of moet u er extra voorzichtig mee zijn?
3. Hoe gebruikt u dit medicijn?
4. Mogelijke bijwerkingen
5. Hoe bewaart u dit medicijn?
6. Inhoud van de verpakking en overige informatie

1. Wat is Teriparatide Ambio Pharma en waarvoor wordt dit medicijn gebruikt?

Teriparatide Ambio Pharma bevat de werkzame stof teriparatide en wordt gebruikt om botten sterker te maken en het risico van breuken te verminderen door de botaanmaak te stimuleren.

Dit medicijn wordt gebruikt voor de behandeling van osteoporose bij volwassenen. Osteoporose is een ziekte die uw botten dun en breekbaar maakt. Deze aandoening komt met name voor bij vrouwen na de menopauze, maar het kan ook voorkomen bij mannen. Osteoporose komt ook vaak voor bij patiënten die corticosteroiden krijgen.

2. Wanneer mag u dit medicijn niet gebruiken of moet u er extra voorzichtig mee zijn?

Wanneer mag u dit medicijn niet gebruiken?

- U bent allergisch voor een van de stoffen in dit medicijn. Deze stoffen kunt u vinden in rubriek 6 van deze bijsluiter.
- U heeft last, of u heeft last gehad, van een hoge calcium bloedspiegel (reeds bestaande hypercalciëmie).
- U heeft last van ernstige nierproblemen.
- Bij u is ooit de diagnose gesteld van botkanker of een andere kanker, die naar de botten is uitgezaaid (metastasen).
- U heeft bepaalde botziektes. Indien u een botziekte heeft, vertel dit dan uw arts.
- U heeft een onverklaarde hoge hoeveelheid alkalische fosfatase in uw bloed, wat kan wijzen op de botziekte van Paget (een aandoening met abnormale veranderingen van het bot). Indien u twijfelt, raadpleeg dan uw arts.
- U heeft bestraling gehad van uw botten.
- U bent zwanger of u geeft borstvoeding.

Wanneer moet u extra voorzichtig zijn met dit medicijn?

Dit medicijn kan de hoeveelheid calcium in uw bloed of urine verhogen.

Neem contact op met uw arts of apotheker voordat of terwijl u dit medicijn gebruikt:

- als u voortdurend misselijk bent, moet braken en last heeft van verstopping, weinig energie of spierzwakte. Dit kunnen tekenen zijn dat er te veel calcium in uw bloed zit
- als u last heeft van nierstenen of nierstenen heeft gehad
- wanneer u lijdt aan nierproblemen (matige nierbeschadiging)

Sommige patiënten worden duizelig of krijgen een hoge hartslag na de eerste paar doseringen. Injecteer de eerste dosis van dit medicijn op een plaats waar u kunt gaan zitten of languit liggen wanneer u duizelig wordt.

De aanbevolen behandelingsperiode van 24 maanden dient niet overschreden te worden.

Dit medicijn dient niet te worden toegepast bij volwassenen die groeien.

Kinderen en jongeren tot 18 jaar

Dit medicijn dient niet te worden toegepast bij kinderen en jongeren tot 18 jaar.

Gebruikt u nog andere medicijnen?

Gebruikt u naast Teriparatide Ambio Pharma nog andere medicijnen, heeft u dat kort geleden gedaan of gaat u dit misschien binnenkort doen? Vertel dat dan uw arts of apotheker omdat andere medicijnen soms een wisselwerking met Teriparatide Ambio Pharma kunnen hebben (bijvoorbeeld digoxine/digitalis, een medicijn om hartaandoeningen te behandelen).

Zwangerschap en borstvoeding

Gebruik dit medicijn niet als u zwanger bent of borstvoeding geeft. Als u een vrouw bent die zwanger kan worden dan dient u een effectieve methode van anticonceptie te gebruiken tijdens het gebruik van dit medicijn. Als u zwanger wordt, moet u het gebruik van dit medicijn staken. Vraag uw arts of apotheker om advies voordat u een medicijn inneemt.

Rijvaardigheid en het gebruik van machines

Sommige patiënten kunnen zich duizelig voelen na het injecteren van dit medicijn. Als u zich duizelig voelt dient u geen auto te rijden of machines te bedienen voordat u zich beter voelt.

Teriparatide Ambio Pharma bevat natrium

Dit medicijn bevat minder dan 1 mmol natrium (23 mg) per dosis, dat wil zeggen dat het in wezen 'natriumvrij' is.

3. Hoe gebruikt u dit medicijn?

Gebruik dit medicijn altijd precies zoals uw arts u dat heeft verteld. Twijfelt u over het juiste gebruik? Neem dan contact op met uw arts of apotheker.

De aanbevolen dosering is 20 microgram per dag, gegeven als injectie onder de huid (subcutane injectie) in het dijbeen of de buik. Gebruik uw medicijn iedere dag op ongeveer hetzelfde tijdstip, dit helpt u het niet te vergeten.

Uw arts zorgt ervoor dat u weet hoe u dit medicijn moet gebruiken.

Injecteer dit medicijn elke dag net zo lang als uw arts het voor u heeft voorgeschreven. De totale duur van behandeling met dit medicijn dient niet meer dan 24 maanden te zijn. U mag niet vaker dan eenmaal in uw leven gedurende 24 maanden met dit medicijn worden behandeld.

Dit medicijn kan worden geïnjecteerd tijdens de maaltijden.

Lees voor instructies hoe de Teriparatide Ambio Pharma-pen te gebruiken de handleiding, die is bijgesloten in de verpakking.

Injectienaalden worden niet bij de pen geleverd. U kunt gebruik maken van Becton Dickinson en Company's injectienaalden.

U dient uw injectie met dit medicijn toe te dienen kort nadat u de pen uit de koelkast heeft gehaald, zoals beschreven in de handleiding. Leg na gebruik de pen onmiddellijk terug in de koelkast. Gebruik voor iedere injectie een nieuwe naald en gooi deze na ieder gebruik weg. Bewaar uw pen nooit met de naald er nog op. Deel nooit een Teriparatide Ambio Pharma-pen met anderen.

Uw arts kan u adviseren om dit medicijn gelijktijdig te nemen met calcium en vitamine D. Uw arts vertelt u hoeveel u dagelijks dient in te nemen.

Dit medicijn kan met of zonder voedsel gegeven worden.

Heeft u te veel van dit medicijn gebruikt?

Indien u per ongeluk meer van dit medicijn heeft toegediend dan u zou mogen, neem dan contact op met uw arts of apotheker.

Als verschijnselen van overdosering kunt u misselijkheid, braken, duizeligheid en hoofdpijn verwachten.

Bent u vergeten of was u niet in staat om dit medicijn op het gebruikelijke tijdstip te gebruiken?

Dan dient u dit zo snel mogelijk op die dag te doen. Neem geen dubbele dosis om een vergeten dosis in te halen. Gebruik niet meer dan één injectie per dag. Probeer niet uw gemiste dosis in te halen.

Als u stopt met het gebruik van dit medicijn

Als u erover denkt te stoppen met de behandeling met dit medicijn, bespreek dat dan alstublieft met uw arts. Uw arts zal u adviseren en besluiten hoe lang u met dit medicijn behandeld moet worden.

Heeft u nog andere vragen over het gebruik van dit medicijn? Neem dan contact op met uw arts of apotheker.

4. Mogelijke bijwerkingen

Zoals elk medicijn kan ook dit medicijn bijwerkingen hebben. Niet iedereen krijgt daarmee te maken.

De meest voorkomende bijwerkingen zijn pijn in de ledematen (frequentie is zeer vaak, kan voorkomen bij meer dan 1 op de 10 gebruikers) en misselijkheid, hoofdpijn en duizeligheid (frequentie is vaak). Als u duizelig wordt (licht gevoel in het hoofd) na uw injectie, dient u te gaan zitten of te gaan liggen totdat u zich weer beter voelt. Als u zich niet beter voelt, dient u uw arts te raadplegen voordat u de behandeling voortzet. Gerelateerd aan het gebruik van teriparatide zijn gevallen van flauwvallen gemeld.

Als u ongemak ervaart zoals roodheid van de huid, pijn, zwelling, jeuk, blauwe plekken of lichte bloeding rond de injectieplaats (frequentie is vaak), moet dit binnen enkele dagen tot weken verdwijnen. Meld dit anders zo spoedig mogelijk aan uw dokter.

Enkele patiënten hebben vlak na injectie allergische bijwerkingen ervaren, die bestonden uit ademnood, zwelling van het gezicht, huiduitslag en pijn op de borst (frequentie is zelden). Ernstige en mogelijk levensbedreigende allergische reacties, waaronder anafylaxie kunnen in zeldzame gevallen voorkomen.

Andere bijwerkingen zijn onder andere:

Vaak: kunnen voorkomen bij maximaal 1 op de 10 gebruikers

- toename in bloed cholesterol spiegels
- depressie
- zenuwpijn in het been
- zich flauw voelen
- onregelmatige hartslag
- ademnood
- toegenomen transpiratie
- spierkramp
- verlies van energie
- vermoeidheid
- pijn op de borst
- lage bloeddruk
- zuurbranden (pijnlijk of branderig gevoel vlak onder het borstbeen)
- overgeven
- een uitstulping (hernia) van de slokdarm

- laag hemoglobine of laag aantal rode bloedcellen (bloedarmoede).

Soms: kunnen voorkomen bij maximaal 1 op de 100 gebruikers

- toegenomen hartslag
- abnormaal geluid van het hart
- kortademigheid
- aambeien
- per ongeluk verlies of lekken van urine
- toegenomen drang om te plassen
- gewichtstoename
- nierstenen
- spierpijn en gewrichtspijn. Sommige patiënten kregen ernstige rugkrampen of rugpijn, welke leidden tot ziekenhuisopname
- toename van het calciumgehalte in het bloed
- toename van het gehalte urinezuur in het bloed
- toename van een enzym, alkalische fosfatase genaamd.

Zelden: kunnen voorkomen bij maximaal 1 op de 1.000 gebruikers

- verminderde nierfunctie, waaronder nierfalen
- zwelling van voornamelijk handen, voeten en benen.

Het melden van bijwerkingen

Krijgt u last van bijwerkingen, neem dan contact op met uw arts of apotheker. Dit geldt ook voor bijwerkingen die niet in deze bijsluiter staan. U kunt bijwerkingen ook melden via het Nederlands Bijwerkingen Centrum Lareb (website: www.lareb.nl). Door bijwerkingen te melden, helpt u ons om meer informatie te krijgen over de veiligheid van dit medicijn.

5. Hoe bewaart u dit medicijn?

Buiten het zicht en bereik van kinderen houden.

Gebruik dit medicijn niet meer na de uiterste houdbaarheidsdatum. Die vindt u op de doos en de pen na EXP. Daar staat een maand en een jaar. De laatste dag van die maand is de uiterste houdbaarheidsdatum.

Dit medicijn dient altijd te worden bewaard in de koelkast (2°C - 8°C).

U kunt dit medicijn maximaal 28 dagen na de eerste injectie van iedere pen gebruiken, zolang de pen wordt bewaard in de koelkast bij 2°C - 8°C. Teriparatide Ambio Pharma niet in de vriezer bewaren. Vermijd het plaatsen van de pen dicht bij het vriesgedeelte van de koelkast om bevroren te voorkomen. Gebruik dit medicijn niet meer als het bevroren is of bevroren is geweest.

Elke pen dient na 28 dagen te worden weggegooid volgens de gebruikelijke methode, zelfs als de pen niet helemaal leeg is.

Dit medicijn bevat een heldere en kleurloze oplossing. Gebruik dit medicijn niet als er vaste deeltjes in de oplossing verschijnen of als de oplossing troebel of gekleurd is.

Spoel medicijnen niet door de gootsteen of de wc en gooi ze niet in de vuilnisbak. Vraag uw apotheker wat u met medicijnen moet doen die u niet meer gebruikt. Als u medicijnen op de juiste manier afvoert worden ze op een juiste manier vernietigd en komen ze niet in het milieu terecht.

6. Inhoud van de verpakking en overige informatie

Welke stoffen zitten er in dit medicijn?

- De werkzame stof in dit medicijn is teriparatide. Elke milliliter van de oplossing voor injectie bevat 250 microgram teriparatide.

- Elke dosis van 80 microliter bevat 20 microgram teriparatide.
- De andere stoffen in dit medicijn zijn: ijsazijnzuur, natriumacetaat (watervrij), mannitol, metacresol en water voor injecties. Ook kunnen zoutzuuroplossing en/of natriumhydroxideoplossing zijn toegevoegd voor de aanpassing van de zuurgraad.

Hoe ziet Teriparatide Ambio Pharma eruit en wat zit er in een verpakking?

Teriparatide Ambio Pharma is een kleurloze en heldere oplossing. Het wordt geleverd in een patroon in een voorgevulde wegwerppen. Elke pen bevat 2,4 ml oplossing voldoende voor 28 doses. Elke verpakking bevat één pen.

Houder van de vergunning voor het in de handel brengen en fabrikant

Vergunninghouder:

Ambio Pharma Europe
North Point Business Park
T23AT2P Cork
Ierland

Fabrikant:

Viatrix Santé
1 rue de Turin
69007 Lyon
Frankrijk

In het register ingeschreven onder: RVG 125669

Dit medicijn is geregistreerd in lidstaten van de Europese Economische Ruimte en in het Verenigd Koninkrijk (Noord-Ierland) onder de volgende namen:

Nederland	Teriparatide Ambio Pharma 20 microgram/80 microliter, oplossing voor injectie in een voorgevulde pen
Frankrijk	Teriparatide Viatrix 20 microgramme/80 microlitre, solution injectable en stylo prérempli
Duitsland	Teriparatide Ambio Pharma 20 Mikrogramm /80 Mikroliter, Injektionslösung im Fertigpen
Italië	Teriparatide Viatrix 20 microgrammi /80 microlitri, soluzione iniettabile in penna priempita
Noorwegen	Teriparatide Ambio Pharma
Zweden	Teriparatide Ambio Pharma 20 microgram /80 microlitre solution for injection in a pre-filled pen
Verenigd Koninkrijk (Noord-Ierland)	Teriparatide Ambio Pharma 20 microgram /80 microliter, solution for injection in pre-filled pen

Deze bijsluiter is voor het laatst goedgekeurd in juli 2022.

BIJSLUITER

PEN GEBRUIKERSHANDLEIDING

Teriparatide Ambio Pharma Europe

Teriparatide Ambio Pharma 20 microgram/80 microliter,
oplossing voor injectie in een voorgevulde pen

Instructies voor gebruik

Lees deze rubriek *Instructies voor gebruik* volledig door voordat u uw nieuwe pen gebruikt.

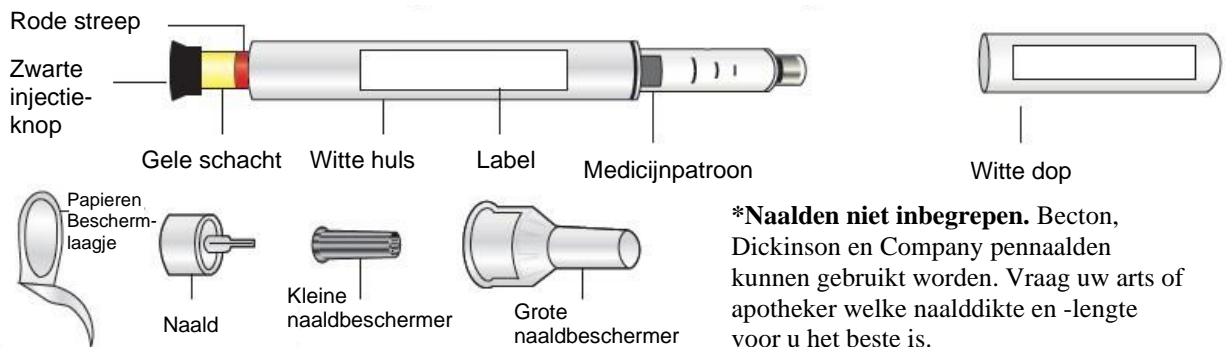
Volg de aanwijzingen zorgvuldig op wanneer u de pen gebruikt.

Lees ook de bijgeleverde bijsluiter.

Deel uw pen of uw naalden niet met anderen, omdat dan mogelijk infecties kunnen worden overgedragen.

Uw pen bevat medicijn voldoende voor 28 dagen.

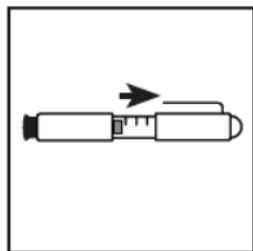
De onderdelen van de Teriparatide injector pen*



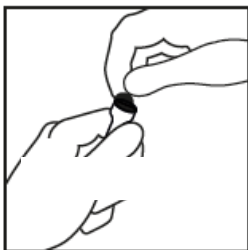
Vraag uw arts of apotheker welke naalddikte en lengte het beste voor u zijn.

Was voorafgaand aan elke injectie altijd uw handen. Maak de injectieplaats schoon volgens de instructies van uw arts of apotheker.

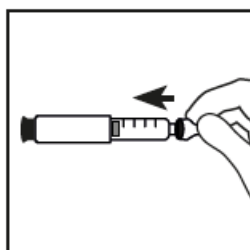
1. TREK DE WITTE DOP ERAF:



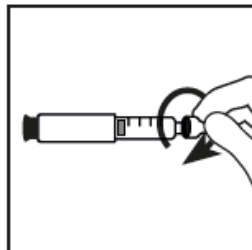
2. BEVESTIG NIEUWE NAALD:



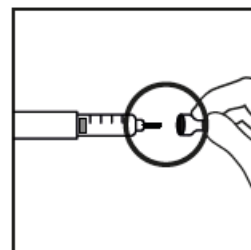
Trek papieren bescherm laagje eraf.



Duw de naald **recht** op de medicijnpatroon.

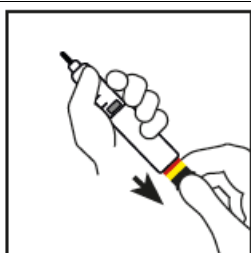


Draai de naald erop totdat deze stevig vastzit.



Trek de grote naaldbescherm eraf en **bewaar deze.**

3. STEL DE DOSIS IN

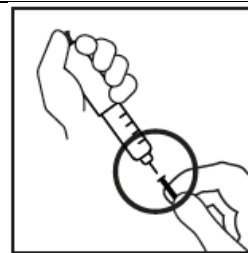


Trek de zwarte injectieknop uit **tot deze niet verder kan.**

Als u de zwarte injectieknop niet uit kan trekken, zie *Oplossen van problemen, Probleem E.*



Controleer en verzeker u ervan dat de rode streep duidelijk zichtbaar is.



Trek de kleine naaldbescherm eraf en gooi deze weg.

4. INJECTEER DE DOSIS



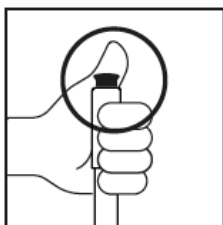
Houd huidplooi van de dij of de buik losjes vast en breng de naald recht in de huid.



Druk de zwarte injectieknop in totdat deze stopt. Houd ingedrukt en **tel l-a-n-g-z-a-a-m tot 5.** Trek dan de naald uit de huid.

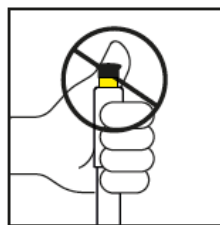
5. BEVESTIG DOSIS

BELANGRIJK



Na beëindiging van de injectie:

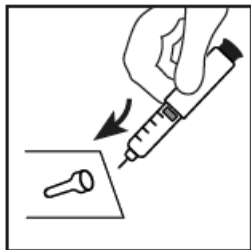
Controleer of de zwarte injectieknop volledig is ingedrukt, zodra de naald uit de huid is verwijderd. Indien de gele schacht niet meer zichtbaar is, heeft u de injectiestappen goed volbracht.



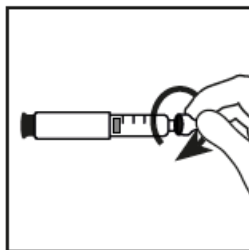
De gele schacht mag **NIET** zichtbaar zijn. Indien u deze toch ziet, en u heeft al geïnjecteerd, injecteer uzelf dan niet een tweede keer op dezelfde dag. In plaats daarvan **moet u de injectorpen opnieuw instellen.**

(zie Oplossen van problemen, Probleem A).

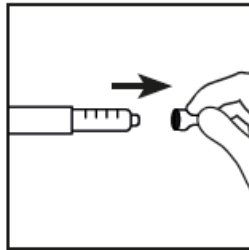
6. VERWIJDER DE NAALD



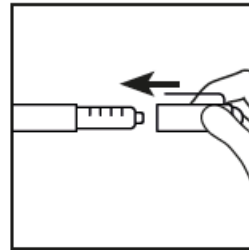
Plaats de grote naaldbeschermer op de naald.



Draai de naald helemaal los door de grote naaldbeschermer 3 tot 5 keer helemaal rond te draaien.



Draai de naald eraf en gooi deze weg zoals door uw arts of apotheker is aangegeven.



Plaats de witte dop er terug op. Leg de injectorpen meteen na gebruik in de koelkast.

De instructies hoe om te gaan met de naald zijn niet bedoeld als vervanging van lokale gedragslijnen of gedragslijnen van medisch personeel of instellingen



Teriparatide Ambio Pharma
20 microgram/80 microliter, oplossing voor
injectie in een voorgevulde pen

Oplossen van problemen

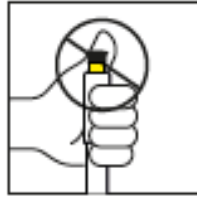
Probleem



Oplossing

A. De gele schacht is nog zichtbaar nadat ik de zwarte injectieknop heb ingedrukt.

Hoe stel ik mijn injectorpen opnieuw in?






Om de injectorpen opnieuw in te stellen, volgt u de volgende stappen:

1. **Indien u al geïnjecteerd heeft, injecteer uzelf dan NIET een tweede keer op dezelfde dag.**
2. Verwijder de naald.
3. Bevestig een nieuwe naald, trek de grote naaldbeschermer eraf en bewaar deze.
4. Trek de zwarte injectieknop uit totdat deze stopt. Verzekeer u ervan dat de rode streep zichtbaar is.
5. Trek de kleine naaldbeschermer eraf en gooi deze weg.
6. Richt de pen met de naald naar beneden in een lege container. Duw de zwarte injectieknop in totdat deze stopt. Houd ingedrukt en tel l-a-n-g-z-a-a-m tot 5. Het kan zijn dat u een klein stroompje of druppel vloeistof ziet. **Wanneer u klaar bent, dient de zwarte injectieknop helemaal ingedrukt te zijn.**
7. Indien u nog steeds de gele schacht ziet, neem dan contact op met uw arts of apotheker.
8. Plaats de grote naaldbeschermer terug op de naald. Draai de naald helemaal los door de naaldbeschermer 3 tot 5 keer helemaal rond te draaien. Trek de naaldbeschermer eraf en gooi weg zoals door u arts of apotheker aangegeven. Plaats de witte dop er terug op en leg de injectorpen in de koelkast.

U kunt dit probleem voorkomen door altijd een NIEUWE naald te gebruiken voor elke injectie, en door de zwarte injectieknop helemaal in te drukken en l-a-n-g-z-a-a-m tot 5 te tellen.

PROBLEEMOPLOSSING

Probleem		Oplossing
B. Hoe weet ik of mijn injectorpen werkt?		<p>The injectorpen is ontwikkeld om bij ieder gebruik elke keer de volledige dosis te injecteren, zoals aangegeven in de rubriek <i>Instructies voor gebruik</i>. De zwarte injectieknop is helemaal ingedrukt om aan te geven dat de volledige dosis medicijn is geïnjecteerd.</p> <p>Denk eraan om elke keer een nieuwe naald te gebruiken, zodat u er zeker van bent dat uw injectorpen goed werkt.</p>
C. Ik zie een luchtbel in mijn injectorpen.		<p>Een kleine luchtbel zal de dosis niet beïnvloeden en het zal u geen schade toebrengen. U kunt doorgaan met uw dosis te nemen zoals u gewend bent.</p>
D. Ik krijg de naald er niet af.		<ol style="list-style-type: none">1. Plaats de grote naaldbeschermers op de naald.2. Gebruik de grote naaldbeschermers om de naald los te draaien.3. Draai de naald helemaal los door de grote naaldbeschermers 3 tot 5 maal helemaal rond te draaien.4. Als het u nog niet lukt om de naald eraf te krijgen, vraag dan iemand om u te helpen.
E. Wat moet ik doen als ik de zwarte injectieknop niet uit kan trekken?		<p>Neem een nieuwe injectorpen, zodat u uw dosis kunt toedienen zoals door uw arts of apotheker is aangegeven.</p> <p>Dit betekent dat u nu al het medicijn heeft gebruikt dat nauwkeurig toegediend kan worden, ook al zou u nog wat medicijn in de patroon kunnen zien zitten.</p>

Schoonmaken en bewaren

Uw injectorpen schoonmaken

- Veeg de buitenkant van uw injectorpen af met een vochtige doek.
- Leg uw injectorpen niet in het water, was de pen niet af en maak deze niet schoon met een vloeistof.

Uw injectorpen bewaren

- Plaats de injectorpen meteen na gebruik in de koelkast. Lees en volg de instructies in de *Bijsluiter* over hoe u uw pen moet bewaren.
- Bewaar uw injectorpen niet met de naald erop bevestigd, aangezien dit luchtballen kan veroorzaken in de patroon.
- Bewaar de injectorpen met de witte dop erop bevestigd.
- Bewaar de injectorpen nooit in de vriezer.
- Indien het medicijn bevroren is geweest, moet u de pen weggoien en een nieuwe injectorpen gebruiken.
- Indien de injectorpen bewaard is geweest buiten de koelkast, gooi dan de pen niet weg. Leg de pen terug in de koelkast en neem contact op met uw arts of apotheker.

Weggoien van pen en naalden

Weggoien van de pen naalden en de injectorpen

- Controleer voordat u uw injectorpen weggooit of de pennaald is verwijderd.
- Voer gebruikte naaldjes af in een afsluitbare container of harde plastic container met een veiligheidssluiting. Gooi de naaldjes niet direct bij het huishoudelijk afval.
- Bied de gevulde naaldjescontainers niet aan voor hergebruik.
- Vraag uw zorgverlener naar mogelijkheden om op de pen en naaldcontainer veilig af te voeren.
- De instructies over het gebruik van naaldjes zijn niet bedoeld om lokale voorschriften of voorschriften van de zorgverlener of zorginstelling te vervangen.
- Gooi de pen 28 dagen na het eerste gebruik weg.

Andere belangrijke opmerkingen

- De injectorpen bevat medicijn voldoende voor 28 dagen.
- Breng het medicijn niet over in een spuit.
- Noteer uw eerste dag van injectie op een kalender.
- Lees en volg de instructies uit de *Bijsluiter* voor het gebruik van het product.
- Controleer het etiket op de injectorpen, zodat u er zeker van bent dat u het juiste medicijn gebruikt en dat de vervaldatum niet versteken is.
- Neem contact op met uw arts of apotheker indien u één van de volgende dingen merkt:
 - De injectorpen lijkt beschadigd
 - De oplossing is NIET helder, NIET kleurloos en NIET vrij van deeltjes
- Gebruik een nieuwe naald voor elke injectie.
- Tijdens de injectie kan het zijn dat u een of meerdere klikken hoort - dit is normaal.
- The injectorpen wordt niet aanbevolen voor gebruik door blinden of slechtzienden zonder de hulp van een persoon die getraind is in het juiste gebruik van de pen.
- Houd de injectorpen buiten het zicht en bereik van kinderen.

Gemaakt door Novocol Pharmaceutical of Canada, Inc. 25 Wolseley Court, Cambridge, Ontario N1R-6X3, Canada.

Deze gebruikershandleiding is voor de laatste keer herzien in juli 2022