

## Bijsluiter: informatie voor de gebruiker

**Rotigotine Xiromed 4 mg/24 uur pleister voor transdermaal gebruik**

**Rotigotine Xiromed 6 mg/24 uur pleister voor transdermaal gebruik**

**Rotigotine Xiromed 8 mg/24 uur pleister voor transdermaal gebruik**

**Lees goed de hele bijsluiter voordat u dit medicijn gaat gebruiken want er staat belangrijke informatie in voor u.**

- Bewaar deze bijsluiter. Misschien heeft u hem later weer nodig.
- Heeft u nog vragen? Neem dan contact op met uw arts of apotheker.
- Geef dit medicijn niet door aan anderen, want het is alleen aan u voorgeschreven. Het kan schadelijk zijn voor anderen, ook al hebben zij dezelfde klachten als u.
- Krijgt u last van een van de bijwerkingen die in rubriek 4 staan? Of krijgt u een bijwerking die niet in deze bijsluiter staat? Neem dan contact op met uw arts of apotheker.

### Inhoud van deze bijsluiter

1. Wat is Rotigotine Xiromed en waarvoor wordt dit medicijn gebruikt?
2. Wanneer mag u dit medicijn niet gebruiken of moet u er extra voorzichtig mee zijn?
3. Hoe gebruikt u dit medicijn?
4. Mogelijke bijwerkingen
5. Hoe bewaart u dit medicijn?
6. Inhoud van de verpakking en overige informatie

### 1. Wat is Rotigotine Xiromed en waarvoor wordt dit medicijn gebruikt?

#### Wat is Rotigotine Xiromed

Rotigotine Xiromed bevat de werkzame stof rotigotine.

Het behoort tot een groep van medicijnen, de zogenaamde ‘dopamine-agonisten’. Dopamine is een boodschapper in de hersenen die belangrijk is bij het bewegen.

#### Waarvoor wordt dit medicijn gebruikt?

Dit medicijn wordt gebruikt bij volwassenen voor de behandeling van de tekenen en symptomen van:

- **Ziekte van Parkinson** – Rotigotine Xiromed kan alleen gebruikt worden of in combinatie met een ander medicijn, levodopa genaamd.

### 2. Wanneer mag u dit medicijn niet gebruiken of moet u er extra voorzichtig mee zijn?

#### Wanneer mag u dit medicijn niet gebruiken?

- U bent **allergisch** voor **rotigotine** of een van de **andere stoffen** in dit medicijn. Deze stoffen kunt u vinden in rubriek 6 van deze bijsluiter.
- U moet een **Magnetic Resonance Imaging (MRI)** scan ondergaan (dit zijn diagnostische foto’s van de binnenkant van het lichaam die door het gebruik van magnetische i.p.v. röntgenstralen gemaakt worden).
- U moet ‘**cardioversie**’ ondergaan (specifieke behandeling voor een abnormaal hartritme).

U moet de Rotigotine Xiromed pleister verwijderen vlak vóór het ondergaan van Magnetic Resonance Imaging (MRI) of cardioversie om brandwonden op de huid te voorkomen, omdat de pleister aluminium bevat. Nadien kunt u een nieuwe pleister aanbrengen.

Gebruik dit medicijn niet als een van bovenstaande situaties op u van toepassing is. Als u niet zeker bent, neem dan eerst contact op met uw arts of apotheker.

### **Wanneer moet u extra voorzichtig zijn met dit medicijn?**

Neem contact op met uw arts of apotheker voordat u dit medicijn gebruikt, omdat:

- uw **bloeddruk** regelmatig gecontroleerd moet worden tijdens de behandeling met dit medicijn, in het bijzonder aan het begin van de behandeling. Dit medicijn kan uw bloeddruk beïnvloeden.
- uw ogen regelmatig gecontroleerd moeten worden tijdens de behandeling met dit medicijn. Neem onmiddellijk contact op met uw arts, als u problemen met uw gezichtsvermogen opmerkt tussen de controles door.
- het nodig kan zijn dat uw arts de dosis aanpast als u ernstige **leverproblemen** heeft. Neem onmiddellijk contact op met uw arts als uw leverproblemen tijdens de behandeling erger worden.
- u **huidproblemen** kunt krijgen die veroorzaakt worden door de pleister – zie ‘**Huidproblemen veroorzaakt door de pleister**’ in rubriek 4.
- u zich **zeer slaperig** kunt voelen of plotseling in slaap kunt vallen – zie ‘**Rijvaardigheid en het gebruik van machines**’ in rubriek 2.
- u kunt last krijgen van onvrijwillige spiersamentrekkingen die leiden tot afwijkende, vaak herhalende bewegingen of houdingen (dystonie), of een afwijkende houding of het zijwaarts buigen van de rug (ook pleurothotonus of Pisa-syndroom genoemd). Als dit gebeurt, wil uw arts misschien uw medicatie aanpassen.

Als u deze symptomen na aanvang van de behandeling met dit medicijn krijgt, neem dan contact op met uw arts.

Medicijnen die worden gebruikt voor de behandeling van de ziekte van Parkinson moeten geleidelijk aan worden verminderd of stopgezet. Vertel het uw arts als u na het stoppen of verminderen van uw Rotigotine Xiromed-behandeling klachten ondervindt zoals depressie, angst, vermoeidheid, zweten of pijn.

### **Bewustzijnsverlies kan optreden**

Dit medicijn kan bewustzijnsverlies veroorzaken. Dit kan vooral voorkomen aan het begin van uw behandeling met dit medicijn of wanneer uw dosis verhoogd wordt. Neem contact op met uw arts als u het bewustzijn verliest of als u zich duizelig voelt.

### **Veranderingen in gedrag en abnormaal denken**

Dit medicijn kan bijwerkingen veroorzaken die uw gedrag veranderen (hoe u handelt). U kunt het nuttig vinden om een familielid of een verzorger te vertellen dat u dit medicijn gebruikt en hen vragen om deze bijsluiter te lezen. Daardoor kan uw familie of uw verzorger u, of uw arts, laten weten wanneer ze bezorgd zijn over mogelijke veranderingen in uw gedrag.

Daartoe behoren:

- verlangen naar grote doses van dit medicijn of andere medicijnen die worden gebruikt voor de behandeling van de ziekte van Parkinson
- ongebruikelijke behoeftes of verlangens waaraan u geen weerstand kunt bieden en die uzelf of anderen schade kunnen toebrengen
- abnormaal denken of gedrag

Zie ‘**Veranderingen in gedrag en abnormaal denken**’ in rubriek 4 voor meer informatie.

### **Kinderen en jongeren tot 18 jaar**

Geef dit medicijn **niet** aan **kinderen** onder de 18 jaar omdat niet bekend is of het veilig of doeltreffend is in deze leeftijdsgroep.

### **Gebruikt u nog andere medicijnen?**

Gebruikt u naast Rotigotine Xiromed nog andere medicijnen, heeft u dat kort geleden gedaan of gaat u dit misschien binnenkort doen? Vertel dat dan uw arts of apotheker. Dit geldt ook voor medicijnen die zonder medisch voorschrift verkrijgbaar zijn en kruidengeneesmiddelen.

Als u tegelijk behandeld wordt met Rotigotine Xiromed en levodopa, kunnen sommige bijwerkingen ernstiger worden. Daartoe behoren het zien en horen van dingen die niet echt zijn (hallucinaties),

bewegingen waar u geen controle over heeft en die gerelateerd zijn aan de ziekte van Parkinson ('dyskinesie'), en het opzetten (zwellen) van benen en voeten.

Gebruik de volgende medicijnen niet tijdens de behandeling met Rotigotine Xiromed – omdat ze het effect ervan kunnen verminderen:

- 'anti-psychotische' medicijnen – gebruikt voor de behandeling van bepaalde psychische aandoeningen
- metoclopramide – gebruikt voor de behandeling van misselijkheid (zich ziek voelen) en braken.

Neem contact op met uw arts voordat u Rotigotine Xiromed gebruikt als u een van de volgende medicijnen gebruikt:

- kalmerende medicijnen zoals benzodiazepines of medicijnen gebruikt voor de behandeling van psychische aandoeningen of depressie.
- bloeddrukverlagende medicijnen. Rotigotine Xiromed kan de bloeddruk verlagen wanneer u opstaat – dit effect kan nog verergerd worden door medicijnen die gebruikt worden om de bloeddruk te verlagen.

Uw arts zal u laten weten of het veilig is om deze medicijnen te blijven nemen tijdens de behandeling met dit medicijn.

### **Waarop moet u letten met eten, drinken en alcohol?**

Omdat rotigotine via uw huid in de bloedstroom terechtkomt, heeft voedsel of drank geen invloed op de opname van dit medicijn door het lichaam. Vraag uw arts of het veilig voor u is alcohol te drinken wanneer u dit medicijn gebruikt.

### **Zwangerschap en borstvoeding**

Gebruik dit medicijn niet als u zwanger bent, omdat de effecten van rotigotine op de zwangerschap en het ongeboren kind niet bekend zijn.

Geef geen borstvoeding tijdens de behandeling met dit medicijn, omdat rotigotine in de moedermelk kan worden opgenomen en een effect op uw baby kan hebben. Bovendien is het waarschijnlijk dat rotigotine de melkproductie vermindert.

Bent u zwanger, denkt u zwanger te zijn, wilt u zwanger worden of geeft u borstvoeding? Neem dan contact op met uw arts of apotheker voordat u dit medicijn gebruikt.

### **Rijvaardigheid en het gebruik van machines**

Door dit medicijn kunt u zich zeer slaperig voelen en kunt u zeer plotseling in slaap vallen. Als dit gebeurt, stap dan niet achter het stuur. In uitzonderlijke gevallen zijn mensen tijdens het rijden in slaap gevallen, waardoor ongevallen werden veroorzaakt.

Gebruik verder geen werktuigen of machines als u zich zeer slaperig voelt – of doe niets waarbij anderen of uzelf het risico op een ernstig letsel lopen.

## **3. Hoe gebruikt u dit medicijn?**

Gebruik dit medicijn altijd precies zoals uw arts of apotheker u dat heeft verteld. Twijfelt u over het juiste gebruik? Neem dan contact op met uw arts of apotheker.

### **Welke doseringspleisters moeten gebruikt worden?**

De dosering van dit medicijn hangt van uw aandoening af – zie hieronder.

Rotigotine Xiromed is beschikbaar als pleisters in verschillende doseringen die het medicijn gedurende 24 uur vrijgeven. De doseringen zijn 2 mg/24 uur, 4 mg/24 uur, 6 mg/24 uur en 8 mg/24 uur. De pleisters van 1 mg/24 uur, en 3 mg/24 uur worden gebruikt voor de behandeling van de ziekte van Parkinson.

- U moet misschien meer dan één pleister gebruiken om uw dosis te bereiken, zoals voorgeschreven door uw arts.
- Voor doseringen hoger dan 8 mg/24 uur (doseringen voorgeschreven door uw arts die hoger zijn dan de beschikbare sterktes) moeten meerdere pleisters worden gebruikt om de uiteindelijke dosering te bereiken. Een dagelijkse dosis van bijvoorbeeld 10 mg kan worden bereikt door één pleister van 6 mg/24 uur en één pleister van 4 mg/24 uur te gebruiken.
- De pleisters mogen niet in stukken worden geknipt.

### Behandeling van de ziekte van Parkinson

#### Patiënten die geen levodopa gebruiken – vroeg stadium van de ziekte van Parkinson

- Uw startdosis is één pleister van 2 mg/24 uur per dag.
- Vanaf de tweede week kan uw dagelijkse dosis elke week met 2 mg verhoogd worden tot u de geschikte onderhoudsdosis bereikt.
- Voor de meeste patiënten bevindt de ideale dosis zich tussen 6 mg en 8 mg per dag. Deze wordt normaal gezien binnen 3 tot 4 weken bereikt.
- De maximale dosis is 8 mg per dag.

#### Patiënten die levodopa gebruiken – gevorderd stadium van de ziekte van Parkinson

- Uw startdosis is één pleister van 4 mg/24 uur per dag.
- Vanaf de tweede week zal uw dagelijkse dosis elke week met 2 mg verhoogd worden tot u de geschikte onderhoudsdosis bereikt.
- Voor de meeste patiënten bevindt de ideale dosis zich tussen 8 mg en 16 mg per dag. Deze wordt normaal gezien binnen 3 tot 7 weken bereikt.
- De maximale dosis is 16 mg per dag.

Als u met het gebruik van dit medicijn moet stoppen, zie ‘**Als u stopt met het gebruik van dit medicijn**’ in rubriek 3.

### Hoe gebruikt u Rotigotine Xiromed pleisters?

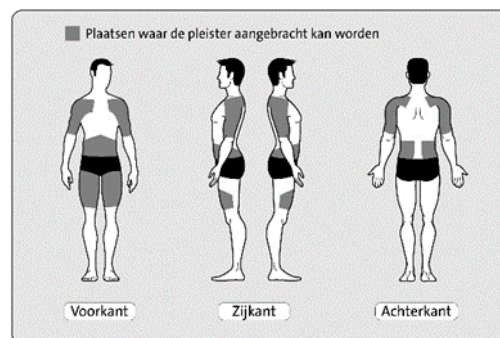
Dit medicijn is een pleister die op de huid aangebracht wordt.

- Zorg ervoor dat u de oude pleister verwijderd heeft, voordat u een nieuwe pleister plakt.
- Breng de nieuwe pleister elke dag op **een andere plaats van de huid aan**.
- Laat de pleister gedurende 24 uur op uw huid, verwijder hem dan en breng een nieuwe aan.
- **Vervang de pleisters elke dag op ongeveer hetzelfde tijdstip.**
- **Knip de pleisters niet in stukken.**

### Waar moet u de pleister aanbrengen?

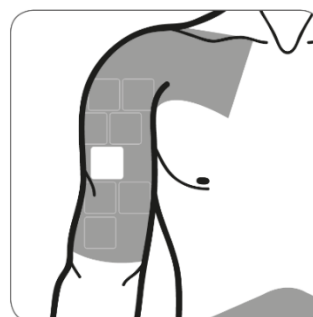
Breng de plakzijde van de pleister op een stukje schone, droge en gezonde huid op één van de volgende plaatsen aan, zoals aangeduid in het grijs op de tekening:

- Schouder of bovenarm
- Buik
- Zij (uw zijkant, tussen uw ribben en uw heup)
- Dij of heup.



### Om huidirritatie te vermijden

- Plak de pleister **dagelijks op een andere plaats van de huid**. Bijvoorbeeld: de ene dag aan de rechterkant van het lichaam en de volgende dag aan de linkerkant van het lichaam, de ene dag op het bovenlichaam en de volgende dag op het onderlichaam.



- Breng de pleister **niet** tweemaal **binnen 14 dagen** op **dezelfde plaats van de huid** aan.
- Plak de pleister **niet** op **huid die gebarsten, beschadigd, rood of geïrriteerd** is.

Wanneer u door de pleister toch huidreacties ondervindt, raadpleeg dan ‘**Huidproblemen veroorzaakt door de pleister**’ in rubriek 4 voor meer informatie.

#### **Om te voorkomen dat de pleister gedeeltelijk of volledig loslaat**

- Plak de pleister **niet** op een plaats waar hij **langs strakzittende kleding schuurt**.
- Gebruik **geen crèmes, olie, lotions, poeders** of andere **huidproducten** op de plaats waar u de pleister gaat aanbrengen. Gebruik ze ook niet op of dichtbij een pleister die u al heeft aangebracht.
- Als u de pleister op behaarde huid moet aanbrengen, moet u die plaats **ten minste 3 dagen voordat** u de pleister aanbrengt **scheren**.
- Als de hoeken van de pleister naar boven komen, mag de pleister met medische tape vastgeplakt worden.

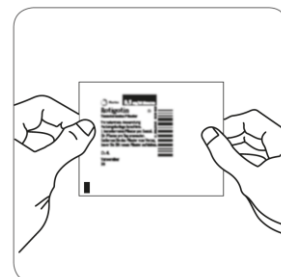
Indien de pleister loslaat, breng dan een nieuwe pleister voor de rest van de dag aan – verwissel de pleister op het gebruikelijke tijdstip.

- Laat de plaats waar de pleister is aangebracht **niet warm worden** – bijvoorbeeld door te veel zonlicht, sauna, hete baden, verwarmingskussens of warmwaterkruiken. De reden daarvoor is dat het medicijn dan sneller kan worden vrijgegeven. Als u denkt dat de pleister te warm is geworden, neem dan contact op met uw arts of apotheker.
- Controleer altijd of de pleister er niet is afgevallen na activiteiten zoals een **bad of douche nemen of lichamelijke inspanningen**.
- Als de pleister huidirritatie **heeft veroorzaakt, bescherm** die plaats op de huid dan tegen direct zonlicht, omdat anders de kleur van de huid kan veranderen.


#### **Hoe u de pleister gebruikt**

- Elke pleister is verpakt in een afzonderlijk sacht.
- Bepaal waar u de nieuwe pleister gaat aanbrengen en controleer of u de oude pleisters heeft verwijderd voordat u het sacht opent.
- Breng de pleister op uw huid aan zodra u het sacht heeft geopend en de beschermstrook heeft verwijderd.


1. Houd het sacht in beide handen om het te openen.



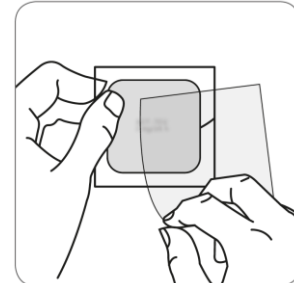
2. Scheid de twee delen van het sacht.



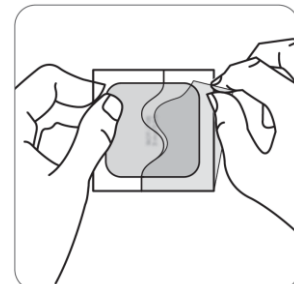
3. Open het sacht.



4. Haal de pleister uit het sacht.  
Verwijder de afdeklaag van de beige bovenzijde van de pleister en gooi het weg.  
De plakzijde van de pleister is bedekt met een transparante beschermstrook.



5. Houd de pleister in beide handen met de transparante beschermstrook naar u toe. Haal aan één kant de beschermstrook eraf. Raak de plakzijde van de pleister niet met uw vingers aan.



6. Breng de plakzijde van de pleister daarna op uw huid aan en verwijder de andere kant van de beschermstrook.



7. Druk met de palm van uw hand op de pleister.  
Blijf gedurende ongeveer 30 seconden aandrukken.  
Dit zorgt ervoor dat de pleister contact maakt met de huid en de randen goed vastplakken.  
Was uw handen onmiddellijk met water en zeep nadat u de pleister heeft aangebracht.



### Hoe verwijdert u een gebruikte pleister?

- Verwijder de gebruikte pleister langzaam en zorgvuldig.
- Was de plaats op de huid voorzichtig met warm water en zachte zeep. Daardoor worden eventuele lijmresten verwijderd die op uw huid zijn achtergebleven. U kunt ook een beetje babyolie gebruiken om eventuele lijmresten te verwijderen die u er niet kunt afwassen.
- Gebruik geen alcohol of andere oplosmiddelen, zoals nagellakremovers. Deze kunnen huidirritatie veroorzaken.

### Heeft u te veel van dit medicijn gebruikt?

Het gebruik van hogere dan de door uw arts voorgeschreven doses van dit medicijn kan bijwerkingen zoals zich niet lekker voelen (misselijkheid) of braken, een lage bloeddruk, het zien of horen van

dingen die niet echt zijn (hallucinaties), zich verward voelen, zich zeer slaperig voelen, onwillekeurige bewegingen en stuipen veroorzaken.

Neem in zulke gevallen onmiddellijk contact op met uw arts of het ziekenhuis. Zij zullen u zeggen wat u moet doen.

#### **Bent u vergeten dit medicijn te gebruiken?**

- Als u vergeten bent om de pleister op het gebruikelijke tijdstip te vervangen, vervang hem dan zodra u daaraan denkt. Verwijder de oude pleister en breng een nieuwe aan.
- Als u vergeten bent om een nieuwe pleister aan te brengen nadat u de oude heeft verwijderd, breng dan een nieuwe pleister aan zodra u daaraan denkt.

Breng in beide gevallen een nieuwe pleister aan op het gebruikelijke tijdstip de volgende dag. Gebruik geen dubbele dosis om een vergeten dosis in te halen.

#### **Als u stopt met het gebruik van dit medicijn**

Stop niet met het gebruik van dit medicijn zonder met uw arts te overleggen. Het abrupt stoppen kan leiden tot een medische aandoening genaamd ‘maligne neurolepticasyndroom’, dat levensbedreigend kan zijn. Tot de tekenen behoren: verlies van spierbewegingen (akinesie), stijve spieren, koorts, instabiele bloeddruk, versnelde hartslag (tachycardie), verwardheid, verlaagd bewustzijn (zoals coma).

Als uw arts zegt dat u de behandeling met dit medicijn moet stoppen, dient de dagelijkse dosis geleidelijk verlaagd te worden:

- **Ziekte van Parkinson** – verminderd met 2 mg om de andere dag.

Heeft u nog andere vragen over het gebruik van dit medicijn? Neem dan contact op met uw arts, apotheker of verpleegkundige.

## **4. Mogelijke bijwerkingen**

Zoals elk medicijn kan ook dit medicijn bijwerkingen hebben. Niet iedereen krijgt daarmee te maken.

#### **Bijwerkingen die vaker aan het begin van de behandeling voorkomen**

Aan het **begin van de behandeling** kunt u **zich niet lekker voelen** (misselijkheid) en braken. Deze effecten zijn meestal van lichte of matige ernst en houden slechts een korte tijd aan. **Neem contact op met uw arts** wanneer de klachten lang aanhouden of wanneer u zich er zorgen over maakt.

#### **Huidproblemen veroorzaakt door de pleister**

- U kunt roodheid en jeuk krijgen op de plaats waar de pleister aangebracht werd – deze reacties zijn meestal licht tot matig ernstig van aard.
- Gewoonlijk verdwijnen deze reacties na enkele uren nadat u de pleister verwijderd heeft.
- **Neem contact op met uw arts** als u een huidreactie heeft die langer aanhoudt dan enkele dagen of ernstig is. Doe dit ook als de reactie zich uitbreidt buiten de plaats van de huid die bedekt was door de pleister.
- Vermijd blootstelling aan zonlicht of zonnebanken op plaatsen van de huid die een huidreactie vertonen die door de pleister veroorzaakt werd.
- Breng de pleister dagelijks op een andere plaats op de huid aan om huidreacties te helpen vermijden, en gebruik dezelfde plaats pas na 14 dagen opnieuw.

#### **Bewustzijnsverlies kan optreden**

Dit medicijn kan bewustzijnsverlies veroorzaken. Dit kan vooral voorkomen aan het begin van uw behandeling met dit medicijn of wanneer uw dosis verhoogd wordt. Neem contact op met uw arts als u het bewustzijn verliest of als u zich duizelig voelt.

## **Veranderingen in gedrag en abnormaal denken**

**Neem contact op met uw arts als u veranderingen in gedrag, denken of beide opmerkt, die hieronder vermeld staan. Hij of zij bespreekt met u hoe de symptomen behandeld of verminderd kunnen worden.**

Misschien is het nuttig om een familielid of een verzorger te vertellen dat u dit medicijn gebruikt en hen te vragen om deze bijsluiter te lezen. Daardoor kan uw familie of uw verzorger u of uw arts laten weten wanneer ze bezorgd zijn over mogelijke veranderingen in uw gedrag. Dit medicijn kan ongebruikelijke behoeftes of verlangens veroorzaken waaraan u niet kunt weerstaan zoals de impuls, de drang of de verleiding om dingen te doen die uzelf of anderen schade kunnen toebrengen.

Daartoe behoren:

- een sterke impuls om te veel te gokken – zelfs als dit een zeer negatief effect op u of uw familie heeft
- een veranderde of toegenomen seksuele interesse of gedrag waar u of anderen zich erg bezorgd om maken – bijvoorbeeld een toegenomen behoefte aan seks
- een onbedwingbare behoefte om te veel te kopen of uit te geven
- eetbuien (het eten van grote hoeveelheden voedsel in korte tijd) of dwangmatig eten (meer dan normaal eten en meer dan nodig is om uw honger te stillen)

Dit medicijn kan veranderingen in gedrag en abnormaal denken veroorzaken. Daartoe behoren:

- abnormale gedachten over de werkelijkheid
- waanvoorstellingen en hallucinaties (het zien of horen van dingen die niet echt zijn)
- verwardheid
- desoriëntatie
- agressief gedrag
- opgewondenheid
- delirium.

**Neem contact op met uw arts als u veranderingen in gedrag, denken of beide opmerkt, die hierboven vermeld staan. Hij of zij bespreekt met u hoe de symptomen behandeld of verminderd kunnen worden.**

## **Allergische reacties**

Neem contact op met uw arts als u tekenen van een allergische reactie opmerkt – deze tekenen zijn onder meer een gezwollen gezicht, tong of lippen.

## **Bijwerkingen bij het gebruik van Rotigotine Xiromed voor de ziekte van Parkinson**

Neem contact op met uw arts, apotheker of verpleegkundige als u een van de volgende bijwerkingen opmerkt:

**Zeer vaak:** komen voor bij meer dan 1 op de 10 gebruikers

- hoofdpijn
- zich slaperig of duizelig voelen
- zich niet lekker voelen (misselijkheid), braken
- huidreacties onder de pleister zoals roodheid en jeuk

**Vaak:** komen voor bij minder dan 1 op de 10 gebruikers

- vallen
- hik
- gewichtsverlies
- zwelling van de benen en voeten
- zich zwak voelen (vermoeidheid), zich moe voelen
- hartkloppingen (palpaties)
- verstopping (obstipatie), droge mond, brandend maagzuur
- roodheid, overmatig zweten, jeuk



- vertigo (draaiurig gevoel)
- het zien of horen van dingen die niet echt zijn (hallucinaties)
- lage bloeddruk bij het overeind komen, hoge bloeddruk
- inslaapproblemen, slaapstoornis, moeizaam slapen, nachtmerries, abnormale dromen
- bewegingen waar u geen controle over heeft en die gerelateerd zijn aan de ziekte van Parkinson (dyskinesie)
- flauwvallen, duizeligheid bij het overeind komen vanwege een plotselinge daling van de bloeddruk
- niet in staat zijn om de impuls te onderdrukken om iets te doen wat schadelijk is, zoals te veel gokken, herhaaldelijk zinloze handelingen uitvoeren, onbeheerst kopen of te veel uitgeven
- eetbuien (grote hoeveelheden voedsel in een korte tijdspanne eten) of dwangmatig eten (meer voedsel dan normaal eten en meer dan nodig is om de honger te stillen)

**Soms:** komen voor bij minder dan 1 op de 100 gebruikers

- wazig zien
- gewichtstoename
- allergische reactie
- lage bloeddruk
- versnelde hartslag
- verhoogde seksuele drang (meer zin in seks)
- hartritme stoornissen
- maagklachten en maagpijn
- jeuk over het hele lichaam, huidirritatie
- plotseling in slaap vallen zonder waarschuwingssignalen
- geen erectie kunnen krijgen of behouden
- zich opgewonden, gedesoriënteerd, verward of paranoïde voelen
- verhoogde of abnormale uitslagen bij leverfunctietesten
- visuele stoornissen zoals het zien van kleuren of lichten
- verhoogde waarden van creatinefosfokinase (CPK) (CPK is een enzym dat voornamelijk voorkomt in skeletspieren)

**Zelden:** komen voor bij minder dan 1 op de 1000 gebruikers

- waanvoorstellingen
- delirium
- prikkelbaarheid
- agressie
- psychotische stoornissen
- huiduitslag over grote delen van het lichaam
- onwillekeurige spierspasmen (convulsies)

**Niet bekend:** kan met de beschikbare gegevens niet worden bepaald

- hunkeren naar hoge doses van medicijnen zoals Rotigotine Xiromed – meer dan nodig is voor de aandoening. Dit wordt ‘dopaminedysregulatiesyndroom’ genoemd en kan leiden tot overmatig gebruik van dit medicijn.
- diarree
- dropped head-syndroom (hangend hoofd)
- rhabdomyolyse (een zeldzame ernstige spieraandoening die pijn, gevoeligheid en zwakte van de spieren veroorzaakt en kan leiden tot nierproblemen)

Neem contact op met uw arts, apotheker of verpleegkundige als u een van bovenstaande bijwerkingen opmerkt.

### **Het melden van bijwerkingen**

Krijgt u last van bijwerkingen, neem dan contact op met uw arts of apotheker. Dit geldt ook voor bijwerkingen die niet in deze bijsluiter staan. U kunt bijwerkingen ook melden via het Nederlands

Bijwerkingen Centrum Lareb, website [www.lareb.nl](http://www.lareb.nl). Door bijwerkingen te melden, helpt u ons om meer informatie te krijgen over de veiligheid van dit medicijn.

## 5. Hoe bewaart u dit medicijn?

Buiten het zicht en bereik van kinderen houden.

Gebruik dit medicijn niet meer na de uiterste houdbaarheidsdatum. Die vindt u op het etiket en de doos na EXP. Daar staat een maand en een jaar. De laatste dag van die maand is de uiterste houdbaarheidsdatum.

Voor dit medicijn zijn er geen speciale bewaarcondities.

### Wat moet u doen met de gebruikte en ongebruikte pleisters?

- Gebruikte pleisters bevatten nog steeds de werkzame stof 'rotigotine', die schadelijk kan zijn voor anderen. Vouw de gebruikte pleister met de plakzijde naar binnen. Plaats de pleister in het oorspronkelijke sachet en gooi het dan op een veilige manier weg, buiten het bereik van kinderen.
- Spoel medicijnen niet door de gootsteen of de wc en gooi ze niet in de vuilnisbak. Vraag uw apotheker wat u met medicijnen moet doen die u niet meer gebruikt. Als u medicijnen op de juiste manier afvoert worden ze op een juiste manier vernietigd en komen ze niet in het milieu terecht.

## 6. Inhoud van de verpakking en overige informatie

### Welke stoffen zitten er in dit medicijn?

De werkzame stof in dit medicijn is rotigotine.

- 4 mg/24 uur:  
Elke pleister geeft 4 mg rotigotine per 24 uur af. Elke pleister van 18,4 cm<sup>2</sup> bevat 7,36 mg rotigotine.
- 6 mg/24 uur:  
Elke pleister geeft 6 mg rotigotine per 24 uur af. Elke pleister van 27,6 cm<sup>2</sup> bevat 11,04 mg rotigotine.
- 8 mg/24 uur:  
Elke pleister geeft 8 mg rotigotine per 24 uur af. Elke pleister van 36,8 cm<sup>2</sup> bevat 14,72 mg rotigotine.

De andere stoffen in dit medicijn zijn:

- Steunlaag: gepigmenteerd polyethyleen aluminium vapor gecoat polyester, oranje drukinkt
- Matrixlaag, die de werkzame stof bevat: tocoferol, paraffine, povidon K90, siliconen kleefstof
- Beschermstrook: polyesterfilm met fluorsiliconen coating
- Afdeklaag: polyesterfilm met fluorsiliconen coating

### Hoe ziet Rotigotine Xiromed eruit en wat zit er in een verpakking?

Rotigotine Xiromed is een pleister voor transdermaal gebruik. Het is een dunne, vierkante pleister met afgeronde hoeken. De buitenkant is beige en heeft de opdruk:

4 mg/24 uur: "Rotigotine 4 mg/24 h"

6 mg/24 uur: "Rotigotine 6 mg/24 h"

8 mg/24 uur: "Rotigotine 8 mg/24 h"

Rotigotine Xiromed is verkrijgbaar in de volgende verpakkingsgrootten:

Dozen bevatten 7, 14, 28, 30 of 84 (meervoudige verpakking met 3 verpakkingen van 28) pleisters, die afzonderlijk in sachets zijn verpakt. Het is mogelijk dat niet alle genoemde verpakkingsgrootten in de handel worden gebracht.

**Houder van de vergunning voor het in de handel brengen**

Medical Valley Invest AB  
Brädgårdsvägen 28  
236 32 Höllviken  
Zweden

**Fabrikant**

Luye Pharma AG  
Am Windfeld 35  
83714 Miesbach  
Duitsland

**In het register ingeschreven onder:**

Rotigotine Xiromed 4 mg/24 uur pleister voor transdermaal gebruik   RVG 129835  
Rotigotine Xiromed 6 mg/24 uur pleister voor transdermaal gebruik   RVG 129836  
Rotigotine Xiromed 8 mg/24 uur pleister voor transdermaal gebruik   RVG 129837

**Dit medicijn is geregistreerd in lidstaten van de Europese Economische Ruimte onder de volgende namen:**

|            |   |
|------------|---|
| België     | Rotigotine Luye 4 mg/24 heures patch transdermique<br>Rotigotine Luye 6 mg/24 heures patch transdermique<br>Rotigotine Luye 8 mg/24 heures patch transdermique  |
| Duitsland  | Rotigotin Luye 4 mg/24 Stunden Transdermales Pflaster<br>Rotigotin Luye 6 mg/24 Stunden Transdermales Pflaster<br>Rotigotin Luye 8 mg/24 Stunden Transdermales Pflaster                                     |
| Nederland  | Rotigotine Xiromed 4 mg/24 uur pleister voor transdermaal gebruik<br>Rotigotine Xiromed 6 mg/24 uur pleister voor transdermaal gebruik<br>Rotigotine Xiromed 8 mg/24 uur pleister voor transdermaal gebruik |
| Oostenrijk | Rotigotin Gebro 4 mg/24 Stunden transdermales Pflaster<br>Rotigotin Gebro 6 mg/24 Stunden transdermales Pflaster<br>Rotigotin Gebro 8 mg/24 Stunden transdermales Pflaster                                  |
| Portugal   | Rotigotina Generis 4 mg/24h, Adesivo transdémico<br>Rotigotina Generis 6 mg/24h, Adesivo transdémico<br>Rotigotina Generis 8 mg/24h, Adesivo transdémico  |

**Deze bijsluiter is voor het laatst goedgekeurd in maart 2026.**

**Andere informatiebronnen**

Meer informatie over dit medicijn is beschikbaar op de website van het CBG ([www.cbg-meb.nl](http://www.cbg-meb.nl)).